

`html





## MTs. AHMAD YANI JABUNG


✦ Berkarakter Cinta & Lestari Budaya Jawa ✦


<b>Madrasah</b>	MTs. Ahmad Yani Jabung
<b>Kelas/Semester</b>	VII (Tujuh) / Genap
<b>Mata Pelajaran</b>	Bahasa Jawa
<b>Tanggal PBM</b>	Senin, 18 Mei 2026
<b>Alokasi Waktu (JP)</b>	1 JP (45 menit)
<b>Topik Pembelajaran</b>	✦ Sandangan Aksara Jawa (Wulu, Suku, Pepet, Taling, Tarung, Cakra, Keret) ✦
<b>Capaian Pembelajaran (Indikator Spesifik)</b>	<ul style="list-style-type: none"> <li>• 3.2 Mengidentifikasi 7 sandangan aksara Jawa (wulu, suku, pepet, taling, taling tarung, cakra, keret) dengan tepat.</li> <li>• 4.2 Menerapkan sandangan aksara Jawa dalam membaca dan menulis kata sederhana (contoh: "buku", "sekolah", "turu").</li> <li>• 4.3 Menunjukkan rasa cinta terhadap aksara Jawa melalui kegiatan "materi postest" dan membuat kalimat singkat.</li> </ul>
<b>Dimensi Profil Lulusan (DPL) ✓</b>	<input checked="" type="checkbox"/> Beriman & Bertakwa <input checked="" type="checkbox"/> Berkebinekaan Global <input type="checkbox"/> Gotong Royong <input checked="" type="checkbox"/> Mandiri <input checked="" type="checkbox"/> Bernalar Kritis <input type="checkbox"/> Kreatif    🎯 <i>centang = dimensi yang dikembangkan pada pertemuan ini</i> <i>(Cinta budaya &amp; bernalar kritis)</i>
<b>Langkah-Langkah Pembelajaran (🌸 Kurikulum Berbasis Cinta)</b>	<p>🌸 <b>KEGIATAN AWAL (10 menit) - Stimulus &amp; Apersepsi</b></p> <ul style="list-style-type: none"> <li>• Stimulus: Guru memutar video pendek "Petualangan Aksara Jawa" (animasi lucu dari YouTube Kids) dan menunjukkan kartu sandangan warna-warni.</li> <li>• Apersepsi: "Siapa yang tahu aksara jawa itu seperti huruf apa? Coba tebak, sandangan wulu bentuknya kayak apa hayoo? 😊" Siswa menjawab dengan tepuk semangat.</li> </ul> <p>📖 <b>Nilai Cinta: Mengajak siswa bangga terhadap warisan aksara Nusantara, menumbuhkan rasa memiliki budaya Jawa.</b></p>


### **KEGIATAN INTI (30 menit)**

 **A. Memahami (10 menit)** : Guru menjelaskan 7 sandangan menggunakan papan tulis interaktif + flashcard digital. Siswa dalam kelompok kecil mengamati perbedaan wulu (i), suku (u), pepet (e), taling (é), taling tarung (o), cakra (ra), keret (re). Setiap kelompok mendapat tabel kosong untuk diisi nama sandangan dan bunyinya.

 **B. Mengaplikasi (Problem Based) (13 menit)** : Tantangan nyata: "Aksara jawa di papan tulis kota mulai punah! Bantulah menulis kata 'TULUS', 'SEGER', 'JAGUNG' memakai sandangan yang benar." Siswa berdiskusi problem menempelkan stiker sandangan di papan flanel. Guru memberikan bimbingan.


 **C. Merefleksi (7 menit)** : Pertanyaan reflektif: "Apa rasanya bisa menulis aksara jawa bertanda sandangan? Bagaimana kalau kita kehilangan aksara ini?" Tindak lanjut: Setiap siswa membuat janji "Aku cinta aksara Jawa" dan menempel di buku catatan.


 **Dimensi Cinta: menghargai identitas budaya, kolaborasi, dan problem solving cinta literasi aksara.**

 **PENUTUP (5 menit)** : Evaluasi lisan: guru menunjukkan sandangan random, siswa menyebutkan bunyinya. Tugas: tulis 3 kata bahasa jawa nganggo aksara sandangan (bisa dikerjakan di LKPD).

### **Asesmen (Awal/Proses/Akhir)**

 **Awal:** Ice breaking & skor keaktifan (1-3).

 **Proses:** Lembar observasi kelompok: ketepatan memasang sandangan pada kata (rubrik 1-4).

 **Akhir:** Kuis lisan + hasil LKPD. Rubrik:  
 - Benar mengidentifikasi 7 sandangan (skor 7)  
 - Menulis 3 kata tepat (skor 6)  
 - Partisipasi & cinta budaya (skor 2) → Total 15.

### **Pemanfaatan Digital**

• Google Slides interaktif sandangan • Quizizz untuk mini games "Tebak Sandangan" • Video dari Youtube "Belajar Aksara Jawa ala Bocah" • Canva untuk lembar kerja digital.

### **Pengalaman Belajar & Lingkungan**

Kelas dihias poster aksara jawa, lingkungan belajar yang menyenangkan dengan lagu dolanan "Jaranan" sebagai latar. Meja kelompok dilengkap stiker aksara dan spidol warna-warni.

### **Praktik Pedagogis & Kemitraan**

Guru sebagai fasilitator dinamis, melibatkan "Duta Aksara" dari kelas IX sebagai tutor sebaya. Kolaborasi dengan komunitas Peduli Budaya Desa Jabung untuk pameran mini aksara jawa.



Kepala Madrasah,

Guru Mata Pelajaran Bahasa Jawa,

**Muroihatul Jannah, M.Pd**  
NIP. 197805062005012005

**Erlin Dwi Wahyuni, S.Pd**  
NIP. 199102152019032018

# LKPD SANDANGAN AKSARA JAWA ✨

 "Wujud Cinta Budaya : Nulis Aksara Jawa Kanthi Sandangan" 

Nama Kelompok : \_\_\_\_\_ | Kelas : 7 \_\_ | Tanggal : 18-05-2026

## 1. Kenali 7 Sandangan "Superstar" ★

 (wulu) → i

 (suku) → u


 (pepet) → e

 (taling) → é

 (taling tarung) → o

 (cakra) → ra

 (keret) → re

 **Info lucu:** Sandangan itu seperti topi & sepatu untuk aksara Jawa! Kalau dipasang, bunyinya berubah ajaib.

## 2. Aktivitas Memahami : Cocokna sandangan sing pas!



Contoh: memposting quotes bahasa jawa...

 **RUBRIK PENILAIAN LKPD (Guru Isi)** 

Mengenal Sandangan (10) | Problem Solving (10) | Refleksi & Cinta Budaya (10) = Nilai Akhir \_\_\_\_

 Selamat! Kamu sudah jadi generasi pecinta aksara Jawa. Teruslah berkreasi! 

RPP Berbasis Cinta Budaya | Kurikulum Merdeka | MTs. Ahmad Yani Jabung ~ Sandangan Aksara Jawa untuk Masa Depan