

以下是您需要的完整HTML代码，它是一个格式规范、内容详实的RPP（教学计划）文档，包含示例课程“Sandangan aksara jawa”的完整教学流程、评估方式、数字工具整合以及可打印的LKPD。设计上采用了清晰的表格布局、校徽及签名栏，并适配打印样式。`html`



RENCANA PELAKSANAAN PEMBELAJARAN (RPP)

Madrasah Cinta & Budaya | Berbasis Cinta & Profil Lulusan Berdimensi


Madrasah	MTs. Ahmad Yani Jabung
Kelas/Semester	VII (7) / Genap
Mata Pelajaran	Bahasa Jawa
Tanggal PBM	Kamis, 30 April 2026 📅
Alokasi Waktu	1 JP (45 menit)
Topik Pembelajaran	☀️ Sandangan Aksara Jawa (wignyan, layar, cecak, pengkal, keret, dll) ☀️
Capaian Pembelajaran (Indikator Spesifik)	<ul style="list-style-type: none"> ✓ 3.1 Menganalisis bentuk dan fungsi sandangan aksara Jawa (wignyan, layar, cecak) pada kata/kalimat sederhana. ✓ 4.1 Menerapkan penulisan sandangan aksara Jawa dalam kata beraksara Jawa secara tepat dan rapi. ✓ 4.2 Mengapresiasi penggunaan aksara Jawa sebagai wujud cinta budaya lokal melalui refleksi harian.
Dimensi Profil Lulusan (DPL) (beri centang ✓)	<div style="display: flex; flex-wrap: wrap; gap: 10px;"> <div style="border: 1px solid #ccc; border-radius: 15px; padding: 5px 15px; background-color: #e0f2f1;">✓ Beriman & Bertakwa</div> <div style="border: 1px solid #ccc; border-radius: 15px; padding: 5px 15px; background-color: #e0f2f1;">✓ Cinta Lingkungan & Budaya</div> <div style="border: 1px solid #ccc; border-radius: 15px; padding: 5px 15px; background-color: #e0f2f1;">✓ Mandiri</div> <div style="border: 1px solid #ccc; border-radius: 15px; padding: 5px 15px; background-color: #e0f2f1;">✓ Bernalar Kritis</div> <div style="border: 1px solid #ccc; border-radius: 15px; padding: 5px 15px; background-color: #e0f2f1;">✓ Kreatif</div> </div>


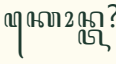
 Berakhlak Mulia


 Dimensi unggulan: **Cinta pada budaya & kasih sayang sesama**


LANGKAH-LANGKAH PEMBELAJARAN (Berbasis Cinta & Reflektif)

Awal (15 menit) Stimulus + Apersepsi

 **Stimulus Ceria:** Guru memutar video animasi lucu "Petualangan aksara Jawa" yang menampilkan sandangan (YouTube singkat).







 **Apersepsi:** Tanya jawab: "Siapa yang pernah melihat aksara Jawa seperti ?" dan siswa menebak sandangan apa yang muncul.


 **Nilai Cinta:** Menumbuhkan rasa bangga terhadap warisan leluhur dengan ice breaking "Tepuk Aksara".

 Guru menyampaikan tujuan pembelajaran lewat bahasa Jawa kocak (campuran Indonesia) sambil menampilkan papan flanel.



Inti (25 menit) A. Memahami (rinci) B. Mengaplikasi (Problem based) C. Merefleksi

A. MEMAHAMI (10 menit)

- Guru menjelaskan 6 sandangan dasar: wignyan () , layar () , cecak () , pengkal () , cakra () , keret () dengan slide lucu interaktif.

- Demonstrasi menulis di papan tulis: kata " (mangan) → sandangan cecak + wignyan? siswa mengamati.
- Siswa membuat catatan "mind mapping" lucu bergambar.

B. MENGAplikasi – Berbasis Problem (10 menit)

 **Masalah seru:** "Naskah lontar rusak! Ada kata  yang hilang sandangannya. Bantu perbaiki dengan menempelkan sandangan yang tepat!"
- Kelompok kecil (3-4 siswa) mengerjakan LKPD "**Misi Sandangan Ekspres**" (terlampir di bawah).
- Setiap kelompok memecahkan kode kata dengan menulis ulang aksara jawa plus sandangan.
- Suasana kolaboratif, guru berkeliling memberi bintang motivasi.

C. MEREFLIKSI (5 menit) **Pertanyaan reflektif & tindak lanjut**

 Refleksi: "Sandangan mana yang paling sulit? Bagaimana

	<p>perasaanmu saat bisa menulis aksara Jawa dengan benar?"</p> <p>💖 "Apa bentuk cinta kita pada budaya daerah melalui aksara Jawa?"</p> <p>✅ Tindak Lanjut: Setiap siswa diingatkan untuk latihan di rumah via Gim "Kuis Sandangan" di Quizizz.</p>
Penutup (5 menit) Evaluasi & Tugas	<p>🔴 Evaluasi: Kuis kilat lisan 3 soal: 1) Sandangan yang mengubah bunyi jadi -ng? (cecak). 2) Tuliskan contoh kata "saputangan" pakai aksara Jawa + sandangan yang cocok.</p> <p>📖 Tugas rumah: Buat satu kalimat dalam Bahasa Jawa "Aku tresna budaya Jawa" menggunakan aksara Jawa dengan sandangan lengkap, kirim foto ke Google Classroom.</p> <p>🇮🇩 Menyanyikan yel-yel "Aksara Jawa Hebat" sebelum keluar kelas.</p>

📊 ASESMEN (Rubrik Kriteria): Awal/Proses/Akhir

Jenis Asesmen	Indikator & Butir Penilaian
Awal (Diagnostik)	✏️ Respon apersepsi: mampu menyebut 2 sandangan (skor 1-3). Menggambar coretan aksara dengan benar.
Proses (LKPD kelompok)	🏆 Rubrik Kelompok: Kerjasama (30%), Ketepatan Sandangan (50%), Kreativitas (20%). Skala 1-4.
Akhir (Kuis + Tugas)	📄 Soal kuis 3 butir pilihan ganda (benar semua = 100). Tugas rumah dinilai dari keakuratan sandangan dan kemandirian.

💻 PEMANFAATAN DIGITAL & PLATFORM

Tools/Platform	🎥 Video pembelajaran interaktif (YouTube / Canva), Google Form untuk pre-test, Google Classroom unggah tugas, Quizizz untuk game refleksi, serta Canva untuk slide materi lucu bergambar.
Pengalaman Belajar & Lingkungan	🌿 Belajar "Merdeka & Menyenangkan" dengan pojok aksara Jawa di kelas, poster huruf & sandangan, musik latar gamelan lembut saat mengerjakan LKPD.

Praktik Pedagogis & Kemitraan

💛 Kolaborasi dengan Komunitas “Pecinta Aksara Jawa” secara daring via Zoom singkat; siswa juga berbagi hasil karya ke orang tua sebagai bentuk kemitraan keluarga.

LKPD – MISI SANDANGAN EKSPRES

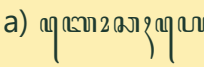
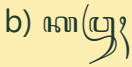

Nama Kelompok: _____ **Anggota:** _____

✳️ Petunjuk Lucu : "Halo agen rahasia aksara! Kalian menemukan naskah kuno yang sandangannya rontok. Pasangkan sandangan yang benar agar pesan cinta budaya terselamatkan!"

No	Kata dasar (Latin)	Aksara tanpa sandangan (butuh sandangan)	Tulis ulang dengan sandangan yang tepat!
1	mangan	ꦩꦚꦤ꧀ (tanpa cecak?)	_____ (gunakan cecak dan wignyan)
2	sekolah	ꦱꦺꦏꦺꦭꦲ	_____ (sandangan layar + wignyan pada akhir)
3	kupu-kupu	ꦏꦸꦥꦸꦏꦸꦥꦸ	_____ (memakai sandangan pengkal untuk 'yu'?)
4	tresna (cinta)	ꦠꦫꦺꦤꦤ	_____ (pakai sandangan cecak atau keret?) ditulis ꦠꦫꦺꦤꦤ + ...


🧐 Soal Tantangan HOTS (Berpikir Kritis):

“Manakah dari kalimat berikut yang paling tepat menggunakan sandangan cecak? Jelaskan alasannya!”

- a) 
- b) 
- c) 

Jawaban:

💡 Refleksi Mini (Kelompok): “Sebutkan satu kesalahan umum saat menulis sandangan dan bagaimana cara memperbaikinya dengan sikap cinta pada budaya!”

 Selamat! Kalian penyelamat aksara jawa sejati!

Mengetahui,
Kepala Madrasah

Guru Mata Pelajaran,
Bahasa Jawa

Muroihatul Jannah, M.Pd

NIP. 197305152005012005 (contoh)

Erlin Dwi Wahyuni, S. Pd

NIP. 199003122019032022 (contoh)

🌸 RPP Berbasis Cinta & Dimensi Profil Lulusan | MTs. Ahmad Yani Jabung 🌸