


以下是您所需的RPP (Rencana Pelaksanaan Pembelajaran) 加LKPD的完整HTML代码。它采用表格布局，包含课程信息、学习活动、评估等模块，并设计了打印样式和模拟签名。页面风格活泼有趣，适合教学使用。 ``html



MTs. Ahmad Yani Jabung

✦ Beriman, Berbudaya, dan Cinta Tanah Jawa ✦

💡 **Cara mengunduh sebagai Word:** Klik tombol "Unduh sebagai Word" → simpan file .doc → buka pakai MS Word, tata letak rapi!

Madrasah	MTs. Ahmad Yani Jabung
Kelas/Semester	VIII (Delapan) / Genap
Mata Pelajaran	Bahasa Jawa
Tanggal PBM	Senin, 27 April 2026
Alokasi Waktu (JP)	1 JP (45 menit)
Topik Pembelajaran	🎯 Tujuan lan cara nulis layang (surat tradisional Jawa)
Capaian Pembelajaran	<ul style="list-style-type: none"> ✓ 3.1 Menganalisis struktur, basa, dan unggah-ungguh dalam layang (surat pribadi & resmi) ✓ 4.1 Menulis layang sederhana (layang iber-iber) dengan memperhatikan tata krama basa Jawa ✓ Menunjukkan nilai gotong royong dan cinta budaya melalui karya tulis layang
Dimensi Profil Lulusan (DPL)	<div style="display: flex; flex-wrap: wrap; gap: 10px;"> <div style="display: flex; align-items: center; gap: 5px;"> <input checked="" type="checkbox"/> <input checked="" type="checkbox"/> Beriman, Bertakwa & Akhlak Mulia </div> <div style="display: flex; align-items: center; gap: 5px;"> <input checked="" type="checkbox"/> <input checked="" type="checkbox"/> Berkebinekaan Global </div> <div style="display: flex; align-items: center; gap: 5px;"> <input checked="" type="checkbox"/> <input checked="" type="checkbox"/> Bergotong Royong </div> <div style="display: flex; align-items: center; gap: 5px;"> <input type="checkbox"/> <input type="checkbox"/> Mandiri </div> <div style="display: flex; align-items: center; gap: 5px;"> <input checked="" type="checkbox"/> <input checked="" type="checkbox"/> Bernalar Kritis </div> <div style="display: flex; align-items: center; gap: 5px;"> <input checked="" type="checkbox"/> <input checked="" type="checkbox"/> Kreatif </div> </div> <p>(centang: relevan dengan pembelajaran nulis layang berbasis cinta budaya)</p>

Langkah-Langkah Pembelajaran (Nilai Cinta & Kurikulum Cinta)

💖 Cinta Budaya, Cinta Ilmu, Cinta Sesama 💖

🌸 KEGIATAN AWAL (10 menit) – Stimulus + Apersepsi

- Guru menyapa dengan salam khas Jawa: "Sugeng enjang, para siswa. Piye kabare?"
- Ice breaking kocak: "Sapa sing tau nulis layang/surat? Angkat tangan! Wah jaman now jarang yo? Ayo sinau carane nulis layang Jawa sing lucu lan sopan!"
- Tampilkan gambar surat kuno dan emoji tradisional, lalu bertanya: "Apa bedane layang karo pesan WA?" → Menumbuhkan rasa cinta terhadap warisan leluhur.
- Menyampaikan tujuan: "Bisa nulis layang nganggo basa Jawa krama alus sing nggawe seneng."

📖 KEGIATAN INTI (30 menit) – A. Memahami (10 menit)

- Siswa mengamati contoh layang singkat (layang iber) melalui tayangan slide lucu bergambar wayang.
- Guru menjelaskan struktur layang: (1) Pembuka, (2) Isi (surasa), (3) Panutup, (4) Salam & tanda tangan.
- Diskusi interaktif: "Basa ngoko vs krama ing layang?" diselingi tepuk tangan jawa.
- Nilai Cinta: Menghargai unggah-ungguh basa minangka wujud tresna budaya.

🎯 B. Mengaplikasi (Problem Based) – 12 menit

- Permasalahan: "Kancamu, Dimas, lagi sedih amarga ujian. Tulisen layang bahasa jawa nggawe nyemangati (motivasi) kanthi basa krama alus!"
- Siswa bekerja dalam kelompok kecil (3-4 orang) merancang draf layang penyemangat.
- Guru berkeliling memberikan bimbingan lucu namun bermutu.

🗣️ C. Merefleksi & Tindak Lanjut (8 menit)

- Pertanyaan reflektif: "Apa kesulitanmu saat nulis layang? Nilai luhur apa yang bisa dijumpai saka kegiatan iki?"
- Dua siswa mempresentasikan hasil layang terbaik di depan kelas, mendapat aplaus ala wayang.
- Guru memberikan apresiasi dan menyimpulkan.

📌 PENUTUP (Evaluasi & Tugas) – 5 menit

- Evaluasi lisan: teka-teki singkat tentang unsur layang.
- Tugas individu: Menulis layang kanggo wong tuwa (ngaturake rasa syukur) dikumpul minggu depan via Google Form/ foto.
- Doa bersama + salam "Wassalamu'alaikum, sugeng makarya."

<p>Asesmen (Awal/Proses/Akhir)</p>	<p> Awal: Observasi partisipasi cerita pengalaman menulis surat (kriteria: antusias).</p> <p> Proses: Rubrik draf layang kelompok (isi pesan, struktur, kesopanan basa).</p> <p> Akhir: Tugas layang individu – dinilai dari: kelengkapan struktur (30%), krama alus (40%), kreativitas (20%), ketepatan waktu (10%). <i>Rubrik singkat: 85-100 = "Layang Juara", 70-84="Lumayan Apik", <70="Sinau maneh yo!"</i></p>
<p>Pemanfaatan Digital</p>	<p> Google Form untuk kumpul tugas layang,  Video youtube "Tutorial nulis layang Jawa ala bocah gaul",  WhatsApp Grup kelas untuk diskusi template layang,  Padlet (papan digital) untuk pameran layang digital.</p>
<p>Pengalaman Belajar & Lingkungan</p>	<p>Lingkungan kelas bernuansa "Pojok Sastra Jawa" dengan hiasan aksara carakan. Siswa belajar kolaboratif, menggunakan LKPD fisik + digital, musik instrumental gamelan lembut sebagai latar. Merasakan pengalaman menulis surat tradisional yang relevan dengan era now.</p>
<p>Praktik Pedagogis & Kemitraan</p>	<p>Kolaborasi dengan komunitas "Sastra Guyub" desa Jabung; siswa diajak berbagi layang kepada lansia atau tetangga. Kegiatan "Jumat Nulis Layang" rutin, dan melibatkan orang tua (membantu mengoreksi basa Jawa di rumah).</p>


LKPD (Lembar Kerja Peserta Didik)

~ Nguri-uri
Layang ~






Nama Kelompok: _____ Anggota: _____

Kelas: 8 Hari/Tanggal: 27 April 2026

Tugas Seru: Nggawe Layang Nyemangati (Surat Motivasi)

 **Masalah (Problem):** Kancamu sak kelas jenenge "Dewi" saiki lagi kurang semangat sinau amarga ketinggalan pelajaran. Tulisen layang nganggo basa jawa (krama alus utawa madya) kanggo menehi semangat! minimal 6-8 gatra (kalimat).

Petunjuk nulis layang:

-  1 Pambuka : Salam + takon kabar.
 -  2 Surasa (isi): wenehi wejangan motivasi.
 -  3 Panutup : Pangarep-arep + salam.
 -  4 Tulis jenengmu minangka pengirim.
-  Gunakan aksara latin, tapi ekspresikan unggah-ungguh basa.

Contoh Ulung (bisa dimodifikasi):

"Kagem kancaku Dewi ingkang kula tresnani, Sugeng enjang. Mugi panjenengan tansah pinaringan sehat. Aja sumelang, sedaya kesulitan mesthi ono dalan. Sinau bareng mboten pareng nyerah! Salam rukun, (nama) "

Ruang Nulis Layang:

(bisa ditulis tangan di kertas, atau diketik digital lalu diunggah ke Google Form)

Refleksi Diri Setelah Nulis Layang:

- Perasaan saya ketika menulis layang:
- Nilai cinta budaya apa yang saya rasakan?

★ Selamat! Kowe wis dadi duta budaya Jawa ★

Mengetahui,
Kepala Madrasah,

Muroihatul Jannah, M.Pd
NIP. 197605232005012003 (contoh)

Guru Mata Pelajaran Bahasa Jawa,

Erlin Dwi Wahyuni, S. Pd
NIP. 198903142019032010 (contoh)

☀️ RPP Berbasis Cinta – Menulis Layang Nglestarekake Budaya Jawa ☀️
📍 MTs. Ahmad Yani Jabung | "Beriman, Cerdas, dan Cinta Tanah Air"