

`html



MADRASAH TSANAWIYAH AHMAD YANI JABUNG


✨ Beriman, Berilmu, Cinta Budaya Jawa ✨

Madrasah	MTs. Ahmad Yani Jabung
Kelas/Semester	IX (9) / Genap
Mata Pelajaran	Bahasa Jawa
Tanggal PBM	Kamis, 16 April 2026
Alokasi Waktu	1 JP (45 menit)
Topik Pembelajaran	Unsur Kebahasaan Teks Tembang Macapat (Pupuh Sinom & Pangkur)
Capaian Pembelajaran (Indikator spesifik)	<ul style="list-style-type: none"> • 3.3 Mengidentifikasi guru gatra, guru wilangan, guru lagu pada tembang Sinom dan Pangkur. • 4.3 Menyusun satu bait tembang macapat Sinom dengan tema "Nguri-uri Budaya" menggunakan diksi yang tepat. • 4.4 Menunjukkan apresiasi nilai-nilai luhur dan cinta sastra Jawa melalui unjuk baca tembang.
Dimensi Profil Lulusan (DPL) <input checked="" type="checkbox"/> centang yang relevan	<input checked="" type="checkbox"/> Beriman & Bertakwa <input checked="" type="checkbox"/> Bernalar Kritis <input checked="" type="checkbox"/> Kreatif <input checked="" type="checkbox"/> Mandiri <input checked="" type="checkbox"/> Gotong Royong <input checked="" type="checkbox"/> Berkebinekaan Global <div style="border: 1px solid orange; border-radius: 15px; padding: 10px; background-color: #fff9c4; margin-top: 10px;"> <p>❤️ DIMENSI CINTA (Kurikulum Berbasis Cinta): Cinta tembang jawa → Cinta warisan leluhur, Cinta kebersamaan dalam melestarikan sastra. ❤️</p> </div>
Langkah-Langkah Pembelajaran (Rinci + Nilai Cinta)	<p>🗣️ AWAL (10 menit) – Stimulus + Apersepsi</p> <ul style="list-style-type: none"> • Guru membuka dengan tembang "Sinom" menggunakan suara merdu (atau rekaman) : "Nulada laku utama..." • Siswa tepuk tangan, lalu guru bertanya: "Ana sing ngerti iki tembang apa? Piye rasane krungu tembang Jawa?" (Nilai cinta: menumbuhkan rasa bangga)

- Apersepsi: menampilkan gambar notasi dan aksara jawa, siswa diminta menebak pola guru wilangan.

INTI (25 menit)

A. Memahami (10 menit) – Unsur Kebahasaan

- Siswa mengamati teks tembang Sinom dan Pangkur via LCD (guru siapkan slide).
- Diskusi kelompok: mencari guru gatra (jumlah baris), guru wilangan (suku kata), dan guru lagu (vokal akhir).
- Setian kelompok menempelkan hasil analisis di papan tempel.  Cinta kolaborasi!

B. Mengaplikasi (10 menit) – Problem Based Learning

- Problem: "Kalian ditugaskan membuat syair tembang macapat untuk acara Peringatan Hari Jadi Jabung, namun masih bingung dengan paugeran (aturan). Coba buat 1 bait Sinom dengan tema gotong royong!"
- Secara berpasangan, siswa menulis larik Sinom (guru wilangan: 8,8,8,8,7,8,7,8).
- Perwakilan kelompok membacakan dengan lagu tembang sederhana (asik dan penuh cinta).

C. Merefleksi (5 menit)

- Refleksi: "Kepiye anggonmu ngrasakake nganggit tembang? Apa kangelan sing ditemoni? Sepira pentinggé nguri-uri tembang macapat ing jaman digital?"
- Tindak lanjut: siswa berkomitmen untuk menghafal 1 bait Sinom dan membagikan ke media sosial (story WA) dengan tagar #CintaMacapat.

PENUTUP (10 menit) – Evaluasi & Tugas

- Kuis kilat: tebak guru wilangan & lagu dari potongan tembang.
- Tugas: membuat video pembacaan tembang Sinom kreasi sendiri (durasi maks 1,5 menit) diupload ke Google Classroom.

Asesmen (Rubrik singkat)

Awal (keaktifan apersepsi): Skala 1-4 (4= sangat antusias).
Proses (membuat bait Sinom): Kesesuaian guru wilangan (50%), diksi (30%), kreativitas tema (20%).
Akhir (tugas video): Kelancaran melagukan (40%), ketepatan paugeran (60%).
 Contoh butir: "Siswa mampu menyusun baris dengan 8 suku kata dan vokal akhir 'i' sesuai aturan Sinom" → skor 3.

Pemanfaatan Digital

YouTube (nonton tembang macapat oleh sinden profesional), Canva untuk infografis paugeran, Google Form untuk asesmen harian, Audio recorder (VoiceNote) untuk latihan mandiri. Juga QR Code ke laman interaktif "Macapat Fun Quiz".

<p>Pengalaman Belajar & Lingkungan</p>	<p>Lingkungan bernuansa joglo (hiasan wayang dan aksara jawa), pendampingan individual, belajar sambil mendengarkan gending Jawa. Siswa diajak duduk lesehan santai saat mendiskusikan paugeran (menyenangkan).</p>
<p>Praktik Pedagogis & Kemitraan</p>	<p>Kolaborasi dengan Komunitas "Sekar Macapat Jabung" secara virtual, mereka menjadi mentor dalam pembuatan tembang. Siswa juga mengadakan pentas kecil di akhir bab dengan orang tua sebagai penonton (kemitraan keluarga).</p>

Kepala Madrasah,

Guru Mata Pelajaran Bahasa Jawa,

Muroihatul Jannah, M.Pd

NIP. 197605122005012005

Erlin Dwi Wahyuni, S.Pd

NIP. 199103152019032016

🎵 LKPD: AKU BISA MACAPAT! 🎵

🎨 versi "Ora Rumangsa Pinter, Nanging Gelem Sinau" 🎨

📌 **Kelompok:** _____ **Kelas 9** __ **Tanggal: 16/04/2026**

🌸 "Wong Jawa wajib ngerti tembang, ayo podho seneng!" 🌸

📖 **Kegiatan 1: Teka-teki Paugeran Macapat (Sinom vs Pangkur)**

Isi tabel berikut dengan teliti! (gunakan LKS atau bertanya ke teman)

	Tembang	Guru Gatra	Guru Wilangan (tuliskan deret)	Guru Lagu (deret vokal)
Sinom	jumlah baris...	contoh: 8,8,8,8,7,8,7,8	a,i,a,i,i,u,a,i	
Pangkur	jumlah baris...	8,11,8,7,12,8,8	a,i,u,a,u,a,i	




👉 *Catatan: Sinom biasane kanggo pitutur, Pangkur kanggo semangat!*

👉 **Kegiatan 2: Nulis Tembang Sinom (Problem Solving Kocak)**


MASALAH GOKIL: "Panjenengan arep ngajak kanca-kanca melu lomba macapat, nanging kancamu bingung nulis bait sing cocog guru wilangan. Tulung gaweken 1 bait Sinom tema "**Nyemangati kanca sing males sinau**" (memotivasi teman yang malas belajar).



Tulisen nganggo aksara latin, atur guru wilangan lan guru lagu... Contoh: 'Yen sampeyan gelem sinau, aja kakehan guyon...' (8a) dst


Kegiatan 3: Refleksi Cinta Tembang

1. Apa rasa hatimu setelah mengenal aturan tembang macapat? (lingkari)  **Asyik** /  **Agak ribet** /  **Seru banget!**
2. Tuliskan satu pesan moral yang kamu dapat dari tembang Sinom yang diajarkan guru!

Contoh: 'Wong urip kudu eling lan waspada'

3. Tantangan Cinta Budaya: Rekam audio pendek (30 detik) melantunkan bait Sinom buatan kelompokmu, kirim ke grup WA kelas.  **Dapat poin ekstra!**

 **"Tembang iku panglipur, uga tuntunan urip. Cintailah budaya Jawa!"** 

 *LKPD iki digawe gemoy, sing penting paham paugeran lan seneng 