



# RENCANA PELAKSANAAN PEMBELAJARAN (RPP)

## Kurikulum Berbasis Cinta

<b>Madrasah</b>	MTs. Ahmad Yani Jabung	<b>Kelas/Semester</b>	VIII / Genap
<b>Mata Pelajaran</b>	Akidah Akhlaq	<b>Alokasi Waktu</b>	2 JP (80 menit)
<b>Topik</b>	♥ Keteladanan Nabi Daud A.S		

### Capaian Pembelajaran

- ✓ Menjelaskan kisah Nabi Daud A.S secara runtut 🗨️
- ✓ Mengidentifikasi sifat teladan Nabi Daud A.S 📖
- ✓ Menunjukkan perilaku meneladani sifat beliau dalam kehidupan ❤️

### Materi Pembelajaran (Detail & Relevan)

#### 1. Biografi Singkat Nabi Daud A.S 🏰

Nabi Daud A.S adalah salah satu nabi yang diutus Allah kepada Bani Israil. Beliau dikenal sebagai raja yang adil, kuat dalam ibadah, dan diberi mukjizat berupa suara yang merdu serta kitab Zabur.

#### 2. Dalil Al-Qur'an 📖

وَشَدَدْنَا مُلْكَهُ وَأَتَيْنَاهُ الْحِكْمَةَ وَفَصَّلَ الْخِطَابِ

Artinya: "Kami kuatkan kerajaannya dan Kami berikan hikmah serta kebijaksanaan dalam memutuskan perkara." (QS. Shad: 20)

#### 3. Mukjizat Nabi Daud A.S ✨

- Suara merdu yang membuat gunung dan burung ikut bertasbih 🎵
- Dapat melunakkan besi tanpa api 🔧
- Diberi kitab Zabur 📖

#### 4. Keteladanan Nabi Daud A.S ❤️

- ✓ Adil dalam memimpin ⚖️
- ✓ Rajin beribadah (shalat malam & puasa) 🙏
- ✓ Rendah hati meskipun seorang raja ❤️
- ✓ Bekerja keras (membuat baju besi sendiri) 🔨

#### 5. Hikmah yang Dapat Diambil 💡

- Menjadi pribadi yang adil

- Disiplin dalam ibadah
- Tidak sombong
- Mandiri dan pekerja keras

## Langkah Pembelajaran

### **Awal (10 menit)**

Salam dan doa 

Guru menampilkan video kisah Nabi Daud 

Apersepsi: "Siapa yang tahu Nabi Daud?"

 Nilai: Cinta kepada Rasul Allah

### **Inti A - Memahami (30 menit)**

Guru menjelaskan kisah dan keteladanan

Siswa membuat rangkuman

Diskusi kelompok tentang sifat teladan

 Nilai: Cinta ilmu & keteladanan

### **Inti B - Mengaplikasi (25 menit)**

Kasus: "Bagaimana bersikap adil di sekolah?"

Diskusi dan presentasi

 Nilai: Cinta keadilan & tanggung jawab

### **Inti C - Refleksi (10 menit)**

Apa sifat Nabi Daud yang ingin kamu tiru?

Bagaimana cara menerapkannya?

 Nilai: Cinta akhlak mulia

### **Penutup (5 menit)**





Kesimpulan

Evaluasi




Tugas: Menulis teladan Nabi Daud 

## Pengalaman Belajar & Lingkungan Pembelajaran (Detail)

 Siswa belajar melalui pengalaman reflektif dan kontekstual:

1. Menonton video kisah nabi → membangun imajinasi & pemahaman 
2. Diskusi kelompok → melatih empati & komunikasi 
3. Studi kasus → melatih penerapan nilai 
4. Refleksi diri → memperkuat karakter 

 Lingkungan belajar:

- Kelas religius dan inspiratif 
- Suasana hangat penuh cinta 
- Guru sebagai teladan 

## LKPD

1. Jelaskan siapa Nabi Daud A.S!
2. Sebutkan 3 mukjizat beliau!
3. Apa sifat teladan Nabi Daud?
4. Bagaimana kamu meneladaninya?

### Lembar Pengesahan

Mengetahui,  
Kepala Madrasah

**Muroihatul Jannah, M.Pd**

Guru Mata Pelajaran

**Siti Rohmah, S.Pd**



Cetak

**Cara unduh Word:** Ctrl+P → Save PDF → buka di Word