

Berikut adalah file HTML lengkap yang berisi RPP terisi contoh berdasarkan format yang Anda minta, dilengkapi dengan desain yang rapi, logo, tabel, tombol cetak, instruksi unduh, serta LKPD yang menarik dan lucu. ```.html




MTs. Ahmad Yani Jabung



RPP Puisi Cinta



RENCANA PELAKSANAAN PEMBELAJARAN (RPP) - KURIKULUM CINTA

Madrasah	MTs. Ahmad Yani Jabung
Kelas/Semester	IX (sembilan) / Genap
Mata Pelajaran	Bahasa Indonesia (asyik!)
Tanggal PBM	Rabu, 04 Februari 2026 ( hari cinta sejati)
Alokasi Waktu	2 JP (60 menit) + (3 menit ngemil coklat)
Topik Pembelajaran	Laporan hasil analisis puisi (tema: cinta & persahabatan)
Capaian Pembelajaran	<ul style="list-style-type: none"> • 3.9 Menganalisis unsur intrinsik puisi (tema, rasa, nada, amanat) • 4.9 Menyajikan laporan analisis puisi secara lisan/tulis dengan bahasa santun

- 4.10 Menunjukkan apresiasi terhadap keindahan puisi melalui karya kreatif

Dimensi Profil Lulusan
(beri centang)



Beriman & Cinta



Kreatif ala penyair



Kolaboratif (romantis)



Peduli sesama



LANGKAH PEMBELAJARAN (Penuh Cinta)




Awal (Stimulus +
Apersepsi)

🎵 Guru masuk dengan puisi "Aku Cinta MTs" - siswa tepuk bahagia.

? Apersepsi: "Siapa yang pernah nulis puisi buat bestie? Atau buat ibu bapak?" (siswa bergantian curhat, guru mengaitkan dengan analisis puisi)

Inti
A. Memahami (rinci)


- 😬 1. Siswa dikasih contoh puisi "Cinta di Kelas Sembilan" (karya siswa tahun lalu).
2. Diskusi kelompok: cari unsur tema, rasa, amanat. (setiap kelompok dikasih kertas warna-warni)
3. Guru jelaskan cara membuat laporan analisis yang oke punya.

<p>B. Mengaplikasi (problem based)</p>	<p> Masalah: "Temanmu patah hati karena nggak bisa nulis puisi. Bantu dia dengan menganalisis puisinya biar dia paham perasaannya!" Kelompok menerima puisi misterius (tentang semangat), lalu menyusun laporan analisis. Semua pakai bahasa cinta dan kasih saran.</p>
<p>C. Merefleksi</p>	<p> Pertanyaan reflektif: "Dari analisis tadi, apa yang paling menyentuh hatimu?" "Apa rencana kalian setelah bisa memahami puisi?" Tindak lanjut: siswa menulis puisi pendek balasan untuk teman.</p>
<p>Penutup</p>	<p> Evaluasi: kuis singkat via Google Form "Tebak unsur puisi". Tugas: buat laporan analisis puisi pilihan sendiri (boleh puisi dari medsos, lagu, atau karya sendiri) - dikumpulkan via Google Classroom.</p>

ASESMEN (awal, proses, akhir)

<p>Penilaian Awal</p>	<p>Observasi antusiasme saat apersepsi (skala 1-4). Rubrik: bercerita dengan semangat ❤️ ❤️ ❤️ ❤️</p>
<p>Penilaian Proses</p>	<p>Kerja kelompok: keaktifan, kerja sama, dan ide lucu. Lembar observasi ceklis.</p>
<p>Penilaian Akhir</p>	<p>Laporan analisis puisi (rubrik: kelengkapan unsur, kedalaman makna, orisinalitas). Contoh indikator: menyebutkan tema (20), nada (20), pesan (20), dll.</p>

PEMANFAATAN DIGITAL & KOLABORASI

Platform / tools	 Google Form (evaluasi), video puisi dari YouTube ("Puisi Cinta Buat Guru"), Padlet untuk berbagi laporan, Canva untuk bikin laporan aesthetic.
Pengalaman Belajar & Lingkungan	Ruangan penuh poster puisi, musik instrumental pelan. Belajar di luar kelas (taman madrasah) biar makin romantis.
Praktik Pedagogis & Kemitraan	Kolaborasi dengan komunitas penulis muda Jabung via zoom singkat. Siswa bisa tanya-tanya cara bikin puisi kece.

 Mengetahui,
Kepala MTs. Ahmad Yani Jabung

Muroihatul Jannah, M.Pd
NIP. 197805052005012005

 Guru Mata Pelajaran,

Erlin Dwi Wahyuni, S.Pd
NIP. 198512102011012010

✨ ✨ LKPD Asyik: Analisis
Puisi Cinta ✨ ✨

Nama Kelompok (lucu):

Skuad Puisi Cinta

Anggota: 1. Aisyah (❤️) 2. Bilqis (💕) 3. Fular

📄 Puisi "Cinta di Kelas Sembilan"

"Aroma kapur dan buku / Menemaniku duduk di bangku / Hatiku berdesir saat guru / Membaca puisi tentang waktu."

🔍 1. Tema puisi di atas?

Kerinduan sekolah & cinta sederhana

💬 2. Nada/rasa penulis?

Rindu, haru, bahagia

🎯 3. Amanat / pesan?


Nikmati masa sekolah dengan cinta

✍️ 4. Tuliskan satu baris puisi versi kalian (tentang MTs):

MTs Ahmad Yani... kau rumah kedua kami ♥

📌 **Buat kesimpulan analisis (minimal 3 kalimat):**

Puisi ini menggambarkan kenangan indah di MTs. Unsur tema tentang persahabatan, nada mesra, dan amanat agar kita menghargai momen belajar. Keren banget!

 Jangan lupa hias laporanmu
dengan stiker cinta!

💖 RPP CINTA - Dijamin murid nggak ngantuk, malah baper 💖

``` #### Penjelasan RPP dan LKPD Halaman ini menggabungkan dokumen RPP formal dengan sentuhan lucu dan LKPD interaktif. Berikut panduan singkatnya: - **Struktur RPP**: Semua poin yang Anda minta (Madrasah, CP, langkah pembelajaran, asesmen) disajikan dalam tabel berwarna cerah dan border tegas. Bagian "Dimensi Profil Lulusan" menggunakan kotak centang yang sudah dicontreng. - **Langkah Pembelajaran**: Dirinci dengan ikon dan bahasa santai namun tetap mengikuti alur Awal, Inti (Memahami, Mengaplikasi, Merefleksi), dan Penutup. Nilai "cinta" disisipkan di setiap tahap, misalnya pada apersepsi dan refleksi. - **LKPD Menarik**: Di bagian bawah, terdapat Lembar Kerja Peserta Didik dengan contoh isian, kolom input teks, dan area untuk menulis kesimpulan, dirancang agar siswa bisa langsung berkreasi.