

Berikut adalah file HTML lengkap untuk RPP dan LKPD yang lucu, menarik, dan sesuai permintaan Anda. ``html



MTs. Ahmad Yani
Jabung
· Cerdas · Ceria · Berkah ·



RPP Gokil



📄 **RENCANA PELAKSANAAN PEMBELAJARAN (RPP) – SATU PERTEMUAN LUCU** 📄

Madrasah	MTs. Ahmad Yani Jabung
Kelas/Semester	IX / Genap (Semester lucu-lucuan)
Mata Pelajaran	Bahasa Indonesia (biar makin jago ngomong)
Tanggal PBM	Kamis, 26 Februari 2026 📅 (Hari yang ditunggu)
Alokasi Waktu	2 JP (60 menit) — ngebut sambil ketawa
Topik Pembelajaran	🗣️ Melaporkan hasil diskusi (biar laporannya ga ngebosenin)
Capaian Pembelajaran	<ul style="list-style-type: none"> ◆ 3.1 Menyusun laporan diskusi dengan bahasa runtut ◆ 3.2 Menyajikan laporan secara lisan dengan percaya diri ◆ 3.3 Menanggapi laporan teman dengan santun dan alasan logis
🎯 Dimensi Profil Lulusan (centang yang relevan)	<div style="display: flex; flex-direction: column; gap: 10px;"> <div><input checked="" type="checkbox"/> Beriman & Cinta Tanah Air</div> <div><input checked="" type="checkbox"/> Bernalar Kritis (Cinta kebenaran)</div> <div><input checked="" type="checkbox"/> Kreatif (Cinta ide gila)</div> <div><input checked="" type="checkbox"/> Gotong Royong (Cinta kerjasama) <input type="checkbox"/> Mandiri</div> <div><input checked="" type="checkbox"/> Cinta damai & empati ❤️</div> </div>

♥ LANGKAH-LANGKAH PEMBELAJARAN (BERBASIS CINTA)







<p>Awal (Stimulus + Apersepsi) 🕒 10 menit</p>	<p>📺 Stimulus cinta: Guru masuk dengan kaos "I Love Indonesia" dan memutar video TikTok lucu tentang laporan diskusi kocak.</p> <p>😊 Apersepsi cinta: "Siapa yang pernah laporin hasil rapat keluarga? kasih tau dong!" Siswa bergantian cerita singkat. Guru menekankan <i>cinta keberanian</i> dan <i>cinta pendengar</i>.</p>
<p>Inti A – Memahami 🕒 15 menit</p>	<p>📖 Memahami dengan hati: Siswa dibagi 5 kelompok (nama kelompok: Cinta, Sayang, Kasih, Rindu, Hormat). Setiap kelompok mendapat contoh laporan hasil diskusi (tema: "cara bikin kelas makin asyik"). Mereka membaca dan menggarisbawahi struktur laporan (pembuka, isi, saran, penutup) dengan spidol warna-warni. <i>Nilai cinta literasi dan cinta keindahan</i>.</p>
<p>Inti B – Mengaplikasi 🕒 20 menit</p>	<p>💡 Problem based love: Setiap kelompok mendapat masalah unik: "Bagaimana caranya menumbuhkan cinta baca di kalangan siswa Gen Z?" Mereka harus berdiskusi (pakai gaya bahasa milenial) lalu menyusun laporan singkat. Wajib menyertakan kalimat persuasif bernada cinta. Setelah selesai, perwakilan lapor dengan gaya presenter berita. 🗣️ <i>Nilai: cinta kolaborasi, cinta tantangan, cinta percaya diri</i>.</p>
<p>Inti C – Merefleksi 🕒 10 menit</p>	<p>😞 Refleksi cinta: Setiap siswa menulis di sticky note: "Satu hal baru yang kucintai dari pembelajaran hari ini" dan "Satu aksi cinta yang akan kulakukan minggu ini". Tempel di papan "Pohon Cinta". Guru menindaklanjuti dengan mengajak siswa tersenyum dan bertepuk tangan. <i>Nilai cinta kebersamaan & syukur</i>.</p>
<p>Penutup (Evaluasi & Tugas) 🕒 5 menit</p>	<p>📄 Evaluasi lisan: tebak struktur laporan dengan kuis jari. Tugas di rumah: buat video 2 menit laporan hasil diskusi keluarga tentang "menu sarapan favorit" (dikumpulkan via Google Form). ♥ tugas cinta keluarga.</p>



ASESMEN (AWAL, PROSES, AKHIR) – RUBRIK SINGKAT

<p>Awal (diagnostik)</p>	<p>➔ Siswa mampu menyebutkan minimal satu pengalaman diskusi. <i>Kriteria: antusias (4), ragu (2), diam (1).</i></p>
--------------------------	--


Proses (observasi)	<ul style="list-style-type: none"> ➔ Kerjasama & partisipasi kelompok: 3=aktif & mendengar, 2=sesekali aktif, 1=pasif. ➔ Isi laporan mencakup struktur lengkap (4 poin) skor 1-4.
Akhir (produk)	<ul style="list-style-type: none"> ➔ Laporan tertulis & video : kelengkapan (1-3), kejelasan (1-3), kreativitas (1-3) — total nilai maksimal 9.
 Pemanfaatan Digital	 Video contoh laporan dari YouTube (diputar lewat Canva), Google Form untuk pengumpulan tugas, WhatsApp group untuk koordinasi ceria, dan sesekali main Kahoot! tebak struktur.
 Pengalaman Belajar & Lingkungan	Belajar di kelas dengan tata kursi melingkar ala kafe (santai tapi serius). Dinding ditemplei poster "Cinta Laporan". Suasana penuh warna dan musik instrumen ceria saat diskusi.
 Praktik Pedagogis & Kemitraan	Guru jadi fasilitator super asyik. Kolaborasi dengan komunitas "Remaja Cinta Literasi" (kakak-kakak dari MAN) datang jadi juru kritik laporan. Orang tua dilibatkan sebagai pendengar tugas video.

LKPD – LAPORAN ASYIK CINTA

 **Nama Kelompok Cinta:** _____

Anggota: 1. _____ 2. _____ 3. _____

Petunjuk: Diskusikan masalah berikut dengan gaya bahasa paling asik! Tulis laporan singkat di bawah ini. Wajib pakai minimal 2 kata "cinta" dan 1 ajakan baik. 😊

 **PROBLEM CINTA:** "Bagaimana caranya menumbuhkan cinta baca di kalangan siswa Gen Z?"

 **LAPORAN HASIL DISKUSI KAMI:**

➔ Pembuka: Kami (Kelompok Sayang) dengan cinta kasih membahas problem

➔ Isi :

- Saran:
- Penutup:

★ Tanda tangan anggota + Guru : _____ (nilai : /9)

*tempel foto/gambar lucu kalau mau ✨

**Mengetahui,
Kepala Madrasah Cinta**

**Jabung, 26 Februari 2026
Guru Mapel Bahasa Indonesia**

Muroihatul Jannah, M.Pd
NIP. 197510052005012005



ERLIN DWI WAHYUNI, S.Pd
NIP. 198503212010012010

👍❤️ guru favorit

💡 **Cara mengunduh sebagai Word:** Klik kanan halaman → Save as .html, lalu buka dengan MS Word atau upload ke Google Docs → download sebagai .docx. Hasilnya bisa diedit!

🌈 MTs Ahmad Yani Jabung — Cinta dalam setiap laporan! 🌈

"" ### Fitur Menarik dalam RPP Ini RPP ini dirancang agar mudah diikuti dan menyenangkan. Berikut beberapa bagian yang bisa langsung Anda gunakan: - **Identitas Lengkap:** Data madrasah, kelas, dan topik sudah terisi sesuai contoh. - **Langkah Pembelajaran Berbasis Cinta:** Setiap tahap (Awal, Inti A/B/C, Penutup) dilengkapi aktivitas konkret dan nilai cinta yang ditanamkan, seperti "Cinta keberanian" dan "Cinta kolaborasi". - **Lembar Kerja Peserta Didik (LKPD):** Terdapat area khusus untuk diskusi kelompok dengan masalah yang relevan ("menumbuhkan cinta baca"), lengkap dengan panduan penulisan laporan. - **Tombol Cetak:** Klik tombol "🖨️ CETAK RPP" untuk langsung mencetak atau menyimpan sebagai PDF dengan tata letak yang rapi.