

`html



MTs. Ahmad Yani Jabung

Terakreditasi A · Madrasah Berbasis Cinta & Teknologi

☀️ RPP CINTA · Satu Pertemuan ☀️


📅 Senin, 23 Februari 2026 · 2 JP (60')

📄 RENCANA PELAKSANAAN PEMBELAJARAN (RPP) — MADRASAH CINTA

<p>📄 Identitas</p>	<p>Madrasah : MTs. Ahmad Yani Jabung Kelas/Semester : IX-F / Genap Mata Pelajaran : Bahasa Indonesia Tanggal PBM : Senin, 23 Februari 2026 Alokasi Waktu (JP) : 2 JP (60 menit) Topik : Melaporkan Hasil Diskusi</p>
<p>🎯 Capaian Pembelajaran</p>	<ul style="list-style-type: none"> ◆ 3.1 Menganalisis informasi berupa laporan hasil diskusi (lisan/tulis) ◆ 4.1 Menyusun laporan hasil diskusi dengan struktur yang tepat (tujuan, proses, hasil, simpulan) ◆ 4.2 Mempresentasikan laporan diskusi dengan percaya diri, santun, dan komunikatif.
<p>🌱 Dimensi Profil Lulusan (centang yg relevan)</p>	<div style="display: flex; flex-wrap: wrap; gap: 10px;"> <div style="border: 1px solid black; border-radius: 15px; padding: 5px; display: flex; align-items: center; gap: 5px;"> <input checked="" type="checkbox"/> Beriman & Takwa </div> <div style="border: 1px solid black; border-radius: 15px; padding: 5px; display: flex; align-items: center; gap: 5px;"> <input checked="" type="checkbox"/> Cinta Tanah Air </div> <div style="border: 1px solid black; border-radius: 15px; padding: 5px; display: flex; align-items: center; gap: 5px;"> <input checked="" type="checkbox"/> Gotong Royong </div> <div style="border: 1px solid black; border-radius: 15px; padding: 5px; display: flex; align-items: center; gap: 5px;"> <input type="checkbox"/> Kreatif </div> <div style="border: 1px solid black; border-radius: 15px; padding: 5px; display: flex; align-items: center; gap: 5px; margin-top: 10px;"> <input checked="" type="checkbox"/> Cinta (Rahmatan lil 'alamin) </div> </div> <p>❤️ Dimensi Cinta ditanamkan di seluruh langkah: peduli, kasih sayang, menghargai.</p>

Langkah Pembelajaran (Cinta based)

A. Kegiatan Awal (10') – Stimulus & Apersepsi

- Guru membuka dengan senyum, menyapa, mengecek kerapian (nilai cinta: peduli).
- Tanya jawab: “Pernah diskusi kelompok? bagaimana melaporkannya?” 
- Siswa melihat video 2 menit tentang laporan diskusi yang baik (youtube/quizizz).

B. Kegiatan Inti (40')



- ▶ **Memahami (10')**: Membaca contoh laporan diskusi “Dampak Medsos bagi Pelajar”. Siswa mengidentifikasi struktur (tujuan, proses, hasil, simpulan). Berpasangan saling memeriksa — nilai cinta: saling membantu.
- ▶ **Mengaplikasi (20')**: Problem Based — Kelompok (4-5) diberi kasus: “Rencana bakti sosial kelas IX”. Mereka mendiskusikan dan menyusun laporan singkat. Setiap kelompok menggunakan Google Docs bersama. Guru memfasilitasi dan menguatkan kolaborasi. (cinta: empati, berbagi tugas).
- ▶ **Merefleksi (10')**: Dua kelompok mempresentasikan laporan. Refleksi individu: “Apa yang paling berkesan? Apa yang akan kamu perbaiki?” Refleksi ditulis di buku catatan cinta. Tindak lanjut: siswa diminta menulis satu komitmen untuk diskusi lebih baik.

C. Penutup (10')

- Evaluasi lisan: tebak struktur laporan melalui soal cepat (mentimeter).
- Tugas: wawancara orang tua tentang pengalaman musyawarah, catat, dan kumpulkan via Google Classroom.
- Doa bersama dan salam (nilai cinta: syukur).

Asesmen (Awal/Proses/Akhir)


Awal: pertanyaan lisan (menyebutkan unsur laporan) — skala 1-3.

Proses: observasi kolaborasi (rubrik: partisipasi, empati, kontribusi)  .

Akhir: laporan tertulis dinilai dengan rubrik: isi (40), struktur (30), kebahasaan (20), kerapian (10).

Contoh indikator: Menyertakan saran dari anggota, menggunakan kata baku, kesimpulan logis.

Pemanfaatan Digital

 Video pembelajaran (YouTube: “cara membuat laporan diskusi”)

 Google Form untuk refleksi singkat / polling

pemahaman

- 👉 Google Docs kolaboratif (satu dokumen per kelompok)
- 📁 Pengumpulan tugas via Google Classroom / WA group terstruktur.

Pengalaman & Lingkungan Belajar

Siswa mengalami belajar kooperatif, saling menghargai pendapat, dan memecahkan masalah nyata (bakti sosial). Lingkungan kelas diatur setengah lingkaran, hiasan kata-kata motivasi cinta. Ada pojok digital dengan 2 laptop dan hotspot.

Praktik Pedagogis & Kemitraan

- Kolaborasi antar siswa melalui kelompok heterogen (pedagogi berdiferensiasi).
- Kemitraan dengan wali kelas/ortu: meminta orang tua berbagi pengalaman musyawarah (tugas wawancara).
- Jika memungkinkan, undang kakak OSIS untuk berbagi kiat diskusi efektif.

Mengetahui,
Kepala Madrasah

Jabung, 23 Februari 2026
Guru Mata Pelajaran,

Muroihatul Jannah, M.Pd

Muroihatul Jannah, M.Pd



Catatan: RPP ini terintegrasi dimensi cinta: saling menyayangi, tolong-menolong, menghormati perbedaan.

❤️ RPP Cinta · MTs Ahmad Yani · semester genap 2026