









DIMENSI PROFIL LULUSAN MADRASAH (centang yang aktif)

Dimensi Profil Lulusan	Relevan?	Deskripsi Cinta
1. Beriman, bertakwa, & akhlak mulia	<input checked="" type="checkbox"/> ✓	Nembang sopan, syair ora saru
2. Cinta tanah air & budaya	<input checked="" type="checkbox"/> ✓	Nglestariake tembang Jawa modern
3. Berpikir kritis & kreatif	<input checked="" type="checkbox"/> ✓	Ngarang tembang kreasi dewe
4. Kolaborasi & gotong royong	<input checked="" type="checkbox"/> ✓	Nembang bareng kanca
5. Mandiri & cinta belajar	<input checked="" type="checkbox"/> ✓	Nggoleki inspirasi tembang
6. Peduli sesama (Dimensi Cinta)	<input checked="" type="checkbox"/> ✓	❤️ Tembang isine wejangan tresna asih


LANGKAH PEMBELAJARAN - KURIKULUM BERBASIS CINTA (CINTA BANGET)

<p> AWAL (10 menit) Stimulus + Apersepsi</p>	<p>  Guru masuk kelas sambil nyanyi "Lir Ilir" versi dangdut.   Stimulus: Peserta didik diajak nonton video tembang kreasi "Gundul Pacul" remix.  Apersepsi: "Sopo sing tau nembang Jawa? Tembang opo?" - Nilai Cinta: seneng budaya dewe. ❤️  Pake aplikasi YouTube via LCD. </p>
<p> INTI - A. MEMAHAMI (10 menit)</p>	<p>  **Kegiatan Memahami Tembang Kreasi** • Peserta didik dibagi kelompok (grup ngakak). • Guru kasih contoh tuladha tembang kreasi (cetak LKPD). • Setiap kelompok membaca lirik "Tembang Kangen" - buatan guru. • Diskusi 5 menit: "Apa bedane tembang kreasi karo </p>

tembang dolanan?"


- NILAI CINTA: Ngormati panemu kanca, nggawa ati bungah.

INTI - B. MENGAPLIKASI (12 menit)

 Problem Based Learning: Gawe tembang kreasi kanggo ngungkapke rasa tresna marang wong tuwa.


- Setiap kelompok nggawe 2 larik tembang (bebas, bahasa Jawa ngoko/krama).
- Tema: "Katresnan" (Cinta).
- Guru nuntun nganggo nada slendro/sederhana.
- Hasil tembang dibacakan/dinyanyikan di depan kelas (boleh pake nada bebas).
- Latihan percaya diri + apresiasi kelompok lain.


INTI - C. MERELEKSI (5 menit)

 Refleksi & Tindak Lanjut

- Pertanyaan: "Apa perasaanmu saat ngarang tembung dadi tembang?"
- "Apa hikmah cinta sing dijupuk saka tembang buatanmu?"
- Tindak lanjut: Nulis jurnal cinta seminggu, wujud syair saben dina.

PENUTUP (3 menit)





 Evaluasi lisan: Tebak rasa - guru nembang 2 baris, siswa tegese apa?

- Tugas: nggawe tembang kreasi 4 gatra (bebas) topik "kancaku apik". Dikumpul via Google Form 
- Doa lan salam.


ASESMEN - AWAL, PROSES, AKHIR (Rubrik Singkat)

Awal	Bertanya lisan: sebutna tuladha tembang - skor 0-3. (Kriteria: jawab bener 3 poin, mendekati 2, salah 1)
Proses	Observasi kerja kelompok: kerjasama (1-4), kreativitas tembang (1-4), nilai cinta neng syair (1-4)
Akhir	Produk tembang kreasi: ketepatan bahasa (1-3), kesesuaian tema cinta (1-3), keberanian nembang (1-3) - skor maks 9.

PEMANFAATAN DIGITAL (edisi gaul)

Platform / Tools	 Youtube (video contoh Tembang Kreasi),  BandLab (rekam suara sederhana),  Google Form kanggo ngumpulke tugas tembang,  Video pembelajaran "Cara nggawe tembang" buatan guru.
------------------	---

PENGALAMAN BELAJAR & LINGKUNGAN PEMBELAJARAN

Pengalaman Belajar	Siswa ngalami dadi 'komposer tembang' - ngarang, nembang, lan ngrasakke tresna lumantar tembang.
Lingkungan Belajar	Kelas penuh warna, speaker aktif, bangku dibentuk U. Tanaman hias biar asri. 

PRAKTIK PEDAGOGIS & KEMITRAAN

Kolaborasi siswa	Siswa jago IT mbantu streaming YouTube; siswa jago nembang dadi pelatih sebaya.
Kemitraan komunitas	Mengundang kakak alumni (komunitas karawitan) masuk kelas via Zoom - bareng-bareng nembang.



Kepala Madrasah,

Muroihatul Jannah,

M.Pd

NIP. 197805122005012010



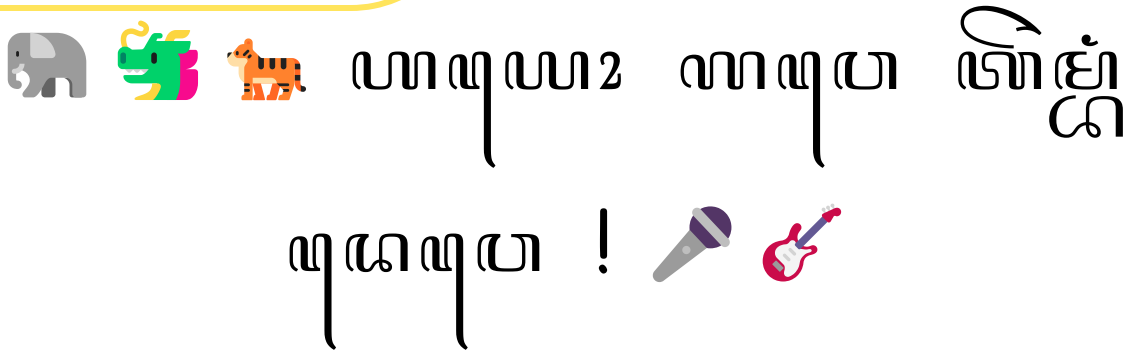
Guru Mata Pelajaran,

Erlin Dwi Wahyuni,

S.Pd

NIP. 198503152010012020


LKPD TEMBANG KREASI: "AKU CINTA JAWA"



LEMBAR KERJA PESERTA DIDIK (INDIVIDU/KELOMPOK)


<p>Nama Kelompok</p>	<input type="text" value="Isi jeneng kelompokmu..."/>
<p>Anggota & Kelas</p>	<input type="text" value="Tulis kanca sakloron sakawan ..."/>
<p>TULADHA TEMBANG KREASI (CONTOH)</p>	<p>"Rembulan madhanggi dalan, atiku rasane bungah. Kanca aja padha gelut, ayo guyub rukun." — Tema: persahabatan</p>
<p>TUGAS MENGAPLIKASI: <i>Gawea</i> tembang kreasi 2 gatra Tema: KATRESNAN (Cinta)</p>	<div style="border: 2px dashed orange; padding: 10px;"> <p>Tulisen tembangmu neng kene ... conto: Bapak ibu ngasuh nyata, tresnaku tanpo upama. (boleh bahasa noko/krama)</p> </div>


 REFLEKSI PRIBADI


 Apa sing kokrasakake sawise nulis tembang? (tulis nganggo basa jawamu)




Conto: seneng, atiku adem..

 UPLOAD KARYA

Rekam swara nembang (opsional) link: bit.ly/kumpultembang - utawa scan QR buatan guru. 

✨  ✨

 **Cara mengunduh sebagai Word:** Klik file → Save as → Pilih .html dulu, buka MS Word → save as .docx. Atau copy-paste dari browser ke Word. Dijamin rapi!

 MTs. Ahmad Yani Jabung – CINTA, BUDAYA, KREASI!  

`` `### RPP dan LKPD Interaktif Dokumen ini menggabungkan RPP formal dengan LKPD yang dirancang lebih santai agar siswa tertarik. Berikut beberapa komponen utamanya: * **Identitas & Tujuan:** Terdapat tabel yang jelas berisi informasi madrasah, capaian pembelajaran, dan **Dimensi Profil Lulusan** yang sudah diberi centang. * **Alur Pembelajaran:** Langkah-langkah dari awal hingga penutup ditulis rinci dalam tabel, dengan **nilai-nilai cinta** yang ditonjolkan di setiap fase. * **Lembar Kerja (LKPD):** Bagian ini menggunakan bahasa dan visual yang ceria. Ada **contoh tembang**, tempat menulis tugas, serta kolom refleksi dan unggah karya. * **Kesiapan Cetak:** Tombol cetak dan instruksi unduh Word tersedia. Tampilan juga sudah diatur agar tetap rapi saat dicetak. --- **Optimasi Cetak:** Kode sudah menyertakan aturan `@media print` untuk memastikan latar belakang berwarna dan kotak centang tercetak dengan baik.