

`html



RENCANA PELAKSANAAN PEMBELAJARAN (RPP)



Kurikulum Berbasis Cinta - Generasi Emas Indonesia 

MADRASAH



MTs. AHMAD YANI JABUNG

KELAS/SEMESTER



IX-D / GENAP



MATA PELAJARAN



BAHASA INDONESIA

TANGGAL PBM



RABU, 11 FEBRUARI 2026

ALOKASI WAKTU



2 JP (60 MENIT)

TOPIK PEMBELAJARAN



MENULIS LAPORAN DALAM BENTUK POSTER



CAPAIAN PEMBELAJARAN

- Siswa mampu mengidentifikasi struktur dan unsur poster laporan yang baik
- Siswa mampu membuat poster laporan tentang kegiatan sekolah dengan bahasa yang menarik
- Siswa mampu mempresentasikan poster dengan percaya diri dan komunikatif



DIMENSI PROFIL LULUSAN



Beriman & Bertakwa



Berbhineka Global



Gotong Royong



Kreatif



Bernalar Kritis



LANGKAH-LANGKAH PEMBELAJARAN



AWAL (10 MENIT) - Stimulus & Apersepsi



Stimulus: Tampilkan video lucu tentang poster yang salah kaprah "Lomba Makan Kerupuk" dengan tulisan "LAPORAN KEGIATAN PORSENI"



Apersepsi: "Anak-anak, pernah lihat poster yang bikin bingung? Yuk kita belajar bikin poster laporan yang jelas dan menarik!"



Nilai Cinta: Cinta pada kebenaran informasi dan kejelasan komunikasi

A

INTI - MEMAHAMI (20 MENIT)



Eksplorasi: Analisis contoh poster laporan kegiatan "Kemah Bakti" dari kelas IX-A



Identifikasi Unsur: Judul yang menarik | Data lengkap |

Visual yang mendukung | Bahasa yang efektif



Nilai Cinta: Cinta pada keindahan desain dan kerapian presentasi

B

INTI - MENGAPLIKASI (20 MENIT)



Problem Based Learning: "Buat poster laporan kegiatan 'Gerakan Literasi Sekolah' yang menarik perhatian!"



Kerja Kelompok: Siswa berkelompok (4 orang) membuat draft poster di kertas A3



Brainstorming: Diskusi tentang gambar, warna, dan kata-kata yang paling menarik



Nilai Cinta: Cinta pada kerja sama dan saling menghargai ide teman

C

INTI - MERELEKSI (5 MENIT)



Pertanyaan Reflektif: "Apa tantangan terbesar dalam membuat poster?"
"Bagaimana perasaanmu saat ide-mu diterima/ditolak kelompok?"
"Apa yang membuat sebuah poster 'berbicara' kepada pembaca?"



Tindak Lanjut: Poster terbaik akan dipajang di mading sekolah!



Nilai Cinta: Cinta pada proses belajar dan pengembangan diri



PENUTUP (5 MENIT)



Evaluasi Cepat: Kuis Kahoot! 3 pertanyaan tentang unsur poster



Tugas Rumah: Amati 3 poster di lingkungan rumah, catat kelebihan dan kekurangannya



Penutup: Yel-yel kelompok "POSTER KEREN, INDONESIA CEMERLANG!"






ASSESMEN PEMBELAJARAN

AWAL




Keaktifan menjawab pertanyaan apersepsi

PROSES

-  Observasi partisipasi kelompok
-  Kualitas ide yang diberikan
-  Kerjasama dalam tim

AKHIR

-  Rubrik poster: Konten (40%), Desain (30%), Bahasa (20%), Kreativitas (10%)



PEMANFAATAN DIGITAL



KAHOOT! untuk kuis interaktif



CANVA contoh template poster



YOUTUBE video pembelajaran singkat



GOOGLE FORM untuk evaluasi diri



PENGALAMAN BELAJAR & LINGKUNGAN



Kelas diatur formasi kelompok, dinding dipajang contoh poster berbagai tema, suasana riang dengan musik instrumental lembut



PRAKTIK PEDAGOGIS & KEMITRAAN



Kolaborasi dengan Komunitas: Poster terbaik akan dibagikan ke grup WhatsApp wali murid dan Instagram sekolah



Kompetisi Sehat: Lomba desain poster antar kelompok dengan voting oleh siswa kelas lain



Cara Mengunduh sebagai Word:

1. Klik tombol "Download sebagai Word" di atas
2. Buka file HTML di browser
3. Copy seluruh teks (Ctrl+A lalu Ctrl+C)

4. Paste ke Microsoft Word (Ctrl+V)
5. Atur format sesuai kebutuhan dan simpan sebagai .docx

KEPALA MADRASAH

GURU MATA PELAJARAN

MUROIHATUL JANNAH, M.Pd

ERLIN DWI WAHYUNI, S.Pd

NIP. 197511202006042023

NIP. 198904152019032021



LEMBAR KERJA PESERTA DIDIK (LKPD)



MENULIS LAPORAN DALAM BENTUK POSTER - BAHASA INDONESIA
KELAS IX



TUJUAN PEMBELAJARAN

Setelah mengerjakan LKPD ini, kalian akan menjadi **JUARA POSTER** yang bisa membuat laporan menarik seperti artis grafis profesional! 🏆



AKTIVITAS 1: POSTER DETEKTIF

Analisis poster berikut secara kritis! Beri tanda ✓ untuk yang baik, X untuk yang kurang:

- | | |
|--|---|
| 1. Poster tentang "Lomba 17 Agustus" tanpa tanggal pelaksanaan | <input type="radio"/> ✓ <input type="radio"/> X |
| 2. Poster laporan donor darah dengan foto-foto dokumentasi jelas | <input type="radio"/> ✓ <input type="radio"/> X |
| 3. Poster full teks tanpa gambar sama sekali | <input type="radio"/> ✓ <input type="radio"/> X |



AKTIVITAS 2: BAHAN BAKU POSTER

Isi titik-titik berikut untuk persiapan membuat poster:

Judul posterku:

5 kata kunci penting:

Warna dominan:



AKTIVITAS 3: BRAINSTORMING KELOMPOK

Diskusikan dengan kelompokmu (4 orang) dan isi tabel berikut:

ANGGOTA	IDE GAMBAR	IDE KALIMAT
1. _____	<input type="text" value="Contoh: foto bersama"/>	<input type="text" value="Contoh: Kerjasama menguatkan"/>
2. _____	<input type="text"/>	<input type="text"/>

3. _____

4. _____



AKTIVITAS 4: DRAFTING POSTER

Buat sketsa poster kelompokmu di kotak berikut:

 Gambarlah poster impianmu di sini! Gunakan pensil warna atau spidol 

Kriteria Poster Super:

- JUDUL MENCENGANGKAN
- INFORMASI LENGKAP
- DESAIN MENARIK
- BAHASA EFEKTIF
- KREATIF UNIK



AKTIVITAS 5: REFLEKSI DIRI

Beri nilai untuk kelompokmu (1-5 bintang):

Kerjasama: ★ ★ ★ ★ ★ 

Kreativitas: ★ ★ ★ ★ ★ 

Keterlibatan: ★ ★ ★ ★ ★ 

Catatan untuk poster kami:

Tuliskan hal yang perlu diperbaiki atau ditingkatkan...

 **SELAMAT! POSTERMU AKAN DIPAJANG DI MADING SEKOLAH!** 

"Kreativitas adalah kecerdasan yang bersenang-senang" - Albert Einstein

