

`html



RENCANA PELAKSANAAN PEMBELAJARAN (RPP)

KURIKULUM BERBASIS CINTA - PEMBELAJARAN DIGITAL

MADRASAH TSANAWIYAH AHMAD YANI JABUNG

Mata Pelajaran	Bahasa Arab	Kelas/Semester	VII-B / Genap
Topik Pembelajaran	Kosa Kata Tentang Rumahku (بَيْتِي) - Bagian Dalam Rumah		
Tanggal PBM	Rabu, 11 Februari 2026	Alokasi Waktu	3 JP (120 menit)



CAPAIAN PEMBELAJARAN

Indikator Kompetensi

- Menyebutkan 15 kosakata bagian dalam rumah dalam bahasa Arab dengan pelafalan yang benar
- Menggunakan kosakata tentang rumah dalam kalimat sederhana (جُمْلَةٌ بَسِيطَةٌ)
- Membuat deskripsi singkat tentang kamar tidur masing-masing menggunakan 8 kosakata yang telah dipelajari



DIMENSI PROFIL LULUSAN (DPL)

✓ Beriman dan Bertakwa

✓ Bernalar Kritis

✓ Kreatif dan Inovatif

✓ Mandiri dan Gotong Royong

✓ Kebinekaan Global



LANGKAH-LANGKAH PEMBELAJARAN

Langkah 1

A. AWAL PEMBELAJARAN (15 menit)

Stimulus: Menampilkan video virtual tour rumah tradisional Arab (Bayt) dari YouTube dengan narasi bahasa Arab sederhana.

Apersepsi: Guru menanyakan "Apa kamar favoritmu di rumah? Mengapa?" kemudian mengenalkan kosakata dasar.



Nilai Menumbuhkan rasa syukur (الشُّكْرُ) atas nikmat rumah yang
Cinta: diberikan Allah melalui refleksi awal.

Langkah 2

B. KEGIATAN INTI (80 menit)**1. MEMAHAMI (30 menit)**

- Guru menampilkan flashcard digital berisi gambar dan kosakata: غُرْفَةُ النَّوْمِ (kamar tidur), مَطْبُخٌ (dapur), حَمَّامٌ (kamar mandi), etc.
- Siswa mengikuti pelafalan melalui audio native speaker dari aplikasi Duolingo Arabic
- Permainan tebak gambar interaktif menggunakan Kahoot! dengan 10 pertanyaan dasar

2. MENGAPLIKASI (35 menit)

Problem-Based Activity: "Keluargamu akan menerima tamu dari Arab Saudi. Buatlah denah rumah sederhana dengan label bahasa Arab dan buat kalimat penunjuk arah ke kamar mandi dan dapur!"

- Siswa bekerja berpasangan membuat denah digital menggunakan Canva
- Mempresentasikan hasil dengan kalimat: "هَذِهِ غُرْفَةُ النَّوْمِ، وَ ذَلِكَ الْمَطْبُخُ"

3. MEREKLEKSI (15 menit)**Pertanyaan Reflektif:**

1. "Apa bagian rumah yang paling membuatmu nyaman? Bagaimana cara mensyukurinya dalam bahasa Arab?"
2. "Jika ada saudara dari Arab yang mengunjungi, kosakata apa yang paling penting untuk ditunjukkan?"

Tindak Lanjut: Menugaskan siswa memfoto satu sudut rumahnya dan melabeli dalam bahasa Arab.



**Nilai
Cinta:**

Mengembangkan kasih sayang (الرَّحْمَةُ) melalui kerja sama berpasangan dan menghargai perbedaan desain rumah masing-masing.


Langkah 3

C. PENUTUP (25 menit)

Evaluasi Singkat: Kuis cepat melalui Google Form (10 pertanyaan pilihan ganda)

Tugas: 1. Membuat video 1 menit memperkenalkan kamar tidur dalam bahasa Arab

2. Mewawancarai orang tua tentang kosakata Arab yang mereka ketahui tentang rumah

 **Nilai Cinta:** Memperkuat hubungan keluarga (صِلَةُ الرَّجْمِ) melalui tugas mewawancarai orang tua.

**ASESMEN PEMBELAJARAN**

Jenis	Contoh Butir Penilaian	Rubrik/Kriteria
Awal	Responsi apersepsi tentang kamar favorit	Keaktifan & ketepatan kosakata dasar (skala 1-3)
Proses	Ketepatan pelafalan dalam permainan Kahoot!	Skor otomatis Kahoot! + observasi guru
Akhir	Presentasi denah rumah berlabel Arab	<ul style="list-style-type: none"> • Kelengkapan kosakata (0-30) • Kejelasan pelafalan (0-30) • Kreativitas desain (0-20) • Kerja sama (0-20)

**PEMANFAATAN DIGITAL**

 YouTube (Video Virtual Tour)

 Kahoot! (Game Interaktif)

 Google Form (Kuis)

 Canva (Desain Denah)

 Duolingo (Audio Pelafalan)

 WhatsApp Group (Diskusi)



PENGALAMAN BELAJAR & LINGKUNGAN

Siswa mengalami pembelajaran kontekstual dengan mengaitkan kosakata dengan lingkungan rumahnya sendiri. Lingkungan pembelajaran didesain menyenangkan dengan permainan digital, kerja kelompok, dan proyek kreatif. Ruang kelas diatur secara fleksibel untuk presentasi dan kerja berpasangan.



PRAKTIK PEDAGOGIS & KEMITRAAN

Kolaborasi dengan Siswa: Siswa menjadi "asisten guru" dalam permainan Kahoot! dan saling menilai pelafalan.

Kemitraan dengan Komunitas: Mengundang orang tua yang memahami bahasa Arab untuk berbagi kosakata tradisional tentang rumah (opsional melalui Zoom). Tugas wawancara orang tua memperkuat hubungan sekolah-keluarga.






LEMBAR KERJA PESERTA DIDIK (LKPD)

Mata Pelajaran: Bahasa Arab - Topik: بَيْتِي (Rumahku)

Aktivitas 1: Mengenal Kosakata

Pasangkan gambar dengan kosakata bahasa Arab yang tepat!

1.  = (عُرْفَةُ النَّوْمِ / الْمَجْلِسُ)
2.  = (حَمَامٌ / مَطْبِخٌ)
3.  = (عُرْفَةُ الْجُلُوسِ / مَطْبِخٌ)

Aktivitas 2: Membuat Kalimat

Buatlah 3 kalimat sederhana menggunakan kosakata di bawah ini:

Contoh: هَذَا بَيْتِي (Ini rumahku)

1. هَذِهِ (kursi)
2. ذَلِكَ (jendela)
3. هَذَا (pintu)

Aktivitas 3: Deskripsi Kamarku

Gambarlah kamar tidurmumu dan beri label 5 benda dalam bahasa Arab!

Area menggambar - gunakan pensil warna untuk lebih menyenangkan!

Rubrik Penilaian LKPD:

Aspek	Skor 4 (Sangat Baik)	Skor 3 (Baik)	Skor 2 (Cukup)	Skor 1 (Perlu Bimbingan)
Ketepatan Kosakata	Semua tepat (12-15 kosakata)	85% tepat (10-11 kosakata)	70% tepat (8-9 kosakata)	Kurang dari 7 kosakata tepat

Kreativitas Desain	Gambar detail & warna menarik	Gambar jelas dengan warna	Gambar sederhana	Gambar kurang jelas
Kerapihan	Sangat rapi dan terorganisir	Rapi dan terbaca	Cukup terbaca	Sulit dibaca

Mengetahui,
Kepala Madrasah

Muroihatul Jannah, M. Pd
MTs. Ahmad Yani Jabung

Jabung, 10 Februari 2026
Guru Mata Pelajaran

Putri Nur Afiah, S. Pd. I
Guru Bahasa Arab

*RPP ini dibuat dengan ❤️ untuk pembelajaran yang menyenangkan!
MTs. Ahmad Yani Jabung - "Berdakwah dengan Ilmu, Berkarya dengan Cinta"*