

RENCANA PELAKSANAAN PEMBELAJARAN (RPP) DIGITAL



Belajar Bahasa Arab itu MUDAH dan "



!MENYENANGKAN

معلومات التعلم

MTs. Ahmad Yani Jabung

Madrasah



IX-D / Genap (Semester Penuh Berkah! 🌟)

Kelas/Semester



(Bahasa Arab) اللغة العربية

Mata Pelajaran



KAMIS, 5 Februari 2026 (Hari yang Indah untuk Belajar!



Tanggal PBM



JP (60 menit - Waktu yang Cukup untuk Eksplorasi!) 2

Alokasi Waktu



خَالِقُ الْعَالَمِ

Sang Pencipta Alam - Mengenal Allah melalui Kosakata)
(Arab yang Indah)Topik
PembelajaranCAPAIAN PEMBELAJARAN 

Siswa mampu mengidentifikasi 10 kosakata Arab tentang sifat Allah dalam waktu 15
 !menit dengan tepat

Siswa dapat mengaplikasikan kosakata dalam kalimat sederhana yang mengekspresikan
 !rasa syukur kepada Allah

Siswa mampu merefleksikan kebesaran Allah melalui keindahan alam ciptaan-Nya
 !dengan bahasa Arab

DIMENSI PROFIL LULUSAN 



ضع علامة (✓) على ما ينطبق:

Berkebinekaan
Global  

Bergotong
Royong  

Beriman dan
Bertakwa  

Mandiri  

Bernalar
Kritis  

Kreatif  

LANGKAH-LANGKAH PEMBELAJARAN

سُنُّرِهِمْ آيَاتِنَا فِي الْأَفَاقِ وَفِي أَنْفُسِهِمْ

Kami akan memperlihatkan kepada mereka tanda-tanda" (kekuasaan) Kami di segenap penjuru dan pada diri mereka sendiri..." (QS. Fussilat: 53)

:NILAI CINTA YANG DIINTEGRASIKAN

- Cinta kepada Allah - Mengenal-Nya melalui bahasa yang indah
- Cinta kepada Alam - Melihat tanda-tanda kebesaran Allah di setiap ciptaan
- Cinta kepada Ilmu - Semangat belajar bahasa Arab untuk mendekatkan diri kepada-Nya

AWAL PEMBELAJARAN (15 Menit)

STIMULUS: Video 3 menit "Keajaiban Alam Semesta" dengan narasi bahasa Arab yang  indah dan subtitle

APERSEPSI: Games "Apa Artinya?" - Tebak arti kosakata Arab dari gambar alam yang  indah

Tips: Virtual background Zoom bertema alam semesta (bintang,  gunung, laut) untuk menciptakan atmosfer yang khusyuk

INTI PEMBELAJARAN (35 Menit)



MEMAHAMI (Explore - 12 Menit)



"Eksplorasi interaktif di Padlet "Kosakata Indah tentang Allah .1



Matching game digital: Pasangkan kosakata Arab dengan maknanya .2



"?Diskusi kelompok: "Apa hubungan antara alam dan Sang Pencipta .3

الرَّحْمَنُ

Maha Pengasih



الْمَخْلُقُ

Sang Pencipta




الرَّحِيمُ

Maha Penyayang



MENGAPLIKASI (Create - 15 Menit)

PROBLEM-BASED LEARNING: "Bagaimana mengungkapkan rasa syukur kepada Allah  "dalam bahasa Arab



Membuat kalimat syukur menggunakan kosakata baru .1



Desain poster digital "Keindahan Ciptaan Allah" dengan teks Arab .2



Rekam video pendek membaca kalimat syukur dengan pelafalan yang benar .3

MELAKUKAN REFLEKSI (Reflect - 8 Menit)**:PERTANYAAN REFLEKTIF**

"?Apa yang membuatmu terkagum-kagum saat mempelajari kosakata tentang Allah" .1



"?Bagaimana perasaanmu ketika bisa menyebut nama-nama Allah dalam bahasa Arab" .2



"?Aksi nyata apa yang akan kamu lakukan untuk menjaga alam ciptaan Allah" .3

TINDAK LANJUT: Project "Gratitude Journal" - Catatan syukur harian dalam bahasa Arab

PENUTUP (10 Menit)



EVALUASI CEPAT: Quiz interaktif Kahoot! tentang kosakata

TUGAS MENYENANGKAN: Foto keindahan alam di sekitar rumah, beri caption bahasa



Arab



CLOSING: Doa penutup bersama dalam bahasa Arab dan Indonesia

LEMBAR KERJA PESERTA DIDIK (LKPD)

DIGITAL

نشاط ١: رحلة الكلمات الجميلة

الهدف: معرفة أسماء الله الحسنى باللغة العربية 

الخطوة ١: تفضل بزيارة الرابط: bit.ly/asmalhusna-digital

الخطوة ٢: اربط الكلمة العربية بمعناها الإندونيسي:

الكلمة العربية	المعنى الإندونيسي
الخالق	Maha Pencipta 
الرزاق	Maha Pemberi Rezeki 
السميع	Maha Mendengar 

نشاط ٢: تصميم ملصق الشكر 

المهمة: اصنع ملصقا يشكر الله على نعمة الطبيعة

استخدم: Canva.com مع النصوص العربية

مثال الجملة:

الحمد لله الذي خلق السماوات والأرض

رفع العمل: Padlet الفصل على الرابط المحدد

نشاط ٣: فيديو الشكر القصير 

سجل فيديو مدته 60 ثانية تعبر فيه عن شكرك لله:

الهيكل:

1. التحية بالعربية
2. اذكر 3 نعم من الله
3. اختتم بالدعاء

رفع الفيديو: [Flipgrid.com/arabic-gratitude](https://flipgrid.com/arabic-gratitude)

ASESMEN PEMBELAJARAN

معايير التقييم	مثال المؤشر	نوع التقييم
<p>8-10: ممتاز! ✨</p> <p>5-7: جيد ✨</p> <p>أقل من 5: يحتاج ممارسة ✨</p>	التعرف على 10 كلمات جديدة	البداية 
<p>نشط ومتعاون ✨</p> <p>مشارك ✨</p> <p>يحتاج تشجيع ✨</p>	المشاركة في المناقشة والعمل الجماعي	العملية 

النهاية



إنتاج الملصق والفيديو

إبداعي وصحيح لغويا

مقبول

يحتاج توجيه

PEMANFAATAN DIGITAL



Flipgrid !Kahoot Padlet كانفا Zoom/Meet

واتساب Quizizz يوتيوب

أدوات رقمية للتعلم الممتع والهادف!



Digital Matching Game

Pasangkan kata dan arti

★★★★★



Arabic Vocabulary Race

Lomba cepat tepat kosakata

☆★★★★



Poster Design Challenge

Desain kreatif dengan teks Arab

☆★★★★

PENGALAMAN BELAJAR & LINGKUNGAN



Suasana belajar **tenang dan khusyuk** dengan background suara alam (burung, air  mengalir)

Pengalaman **multisensori spiritual** : melihat (video alam), mendengar (pelafalan Arab),  merasakan (kebesaran Allah)

 Setiap keberhasilan dirayakan dengan **apresiasi positif** dan motivasi spiritual

PRAKTIK PEDAGOGIS & KEMITRAAN

KOLABORASI DENGAN SISWA: Co-creation konten pembelajaran di Wakelet bersama  siswa

KOMUNITAS: Guest teacher dari pondok pesantren via Zoom mengajar 10 menit tentang  keindahan bahasa Arab

 **KELUARGA:** Challenge keluarga "Satu Hari Bersyukur dalam Bahasa Arab" di rumah

INSTRUMEN PENILAIAN LENGKAP

الدليل الرقمي	المستوى (4-1)	المؤشر	الجانب
نتائج Kahoot!	<p>★★★★★ (ممتاز!)</p> <p>★★★★ (جيد)</p> <p>★★★ (مقبول)</p> <p>★ (يحتاج تحسين)</p>	قدرة حفظ واستخدام المفردات	المعرفة
Flipgrid فيديو	<p>🎤🎤🎤🎤 (إتقان)</p> <p>🎤🎤🎤 (جيد)</p>	النطق الصحيح والعرض	المهارة

(مقبول) 🎤 🎤
(بداية) 🎤 🎤

التفكير في المدونة

(عميق) 🏠 🏠 🏠 🏠 🏠
(جيد) 🏠 🏠 🏠 🏠 🏠
(ظاهري) 🏠 🏠 🏠 🏠 🏠
(مبدئي) 🏠 🏠 🏠 🏠 🏠

التقدير والشكر لله

الموقف

ملاحظة المعلم: هذا التقييم ليس للحكم، ولكن لرؤية نمو الطالب بمحبة 

وتقديرًا كل تقدم، مهما كان صغيرًا، يستحق الاحتفال! 🎉

Cara mengunduh sebagai Word: 1. Klik tombol "Unduh sebagai Word" → 2. 
Simpan sebagai .html → 3. Buka file di Microsoft Word → 4. Word akan otomatis
!mengonversi ke format .docx

أو: انسخ والصق في مستندات Google، ثم حمل كملف docx. ✨

معلمة المادة

مع العلم،

مدير المدرسة

Putri Nur Afiah, S. Pd. I



"تعلم اللغة العربية ممتع ومفيد!"

Muroihatul Jannah, M. Pd



"التعليم بالمحبة لجيل متميز"

﴿وَمِنْ آيَاتِهِ خَلْقُ السَّمَاوَاتِ وَالْأَرْضِ وَاخْتِلَافُ أَلْسِنَتِكُمْ وَالْوَالِدَاتُ﴾

✨ IRPP ini dibuat dengan  untuk pembelajaran yang penuh makna dan kebahagiaan ✨



!SELAMAT MENGAJAR DENGAN CINTA DAN SEMANGAT

