

html

MADRASAH TSANAWIYAH AHMAD YANI JABUNG

MTs
AHMAD
YANI



RENCANA PELAKSANAAN PEMBELAJARAN (RPP)

LAPORAN HASIL DISKUSI (1)

| | | | |
|-----------------------|------------------------|---------------------------|----------------------------------|
| MADRASAH | MTs. Ahmad Yani Jabung | KELAS/SEMESTER | IX-A / Genap |
| MATA PELAJARAN | Bahasa Indonesia | TANGGAL PBM | Kamis, 5 Februari 2026 |
| ALOKASI WAKTU | 3 JP (120 menit) | TOPIK PEMBELAJARAN | Laporan Hasil Diskusi (1) |

CAPAIAN PEMBELAJARAN

- Menganalisis struktur dan unsur-unsur laporan hasil diskusi dengan tepat
- Menyusun draf laporan hasil diskusi berdasarkan data hasil diskusi kelompok
- Mempresentasikan laporan hasil diskusi dengan bahasa yang komunikatif

DIMENSI PROFIL LULUSAN

Beriman & Berakhlak Mulia

Jujur dalam melaporkan hasil diskusi

Bernalar Kritis

Analisis hasil diskusi secara objektif

Bergotong Royong

Kerja sama dalam diskusi kelompok

Komunikatif

Penyampaian laporan yang jelas

Kreatif




Tidak dicentang

Berkebinekaan Global

Tidak dicentang

LANGKAH-LANGKAH PEMBELAJARAN


AWAL (15 MENIT) - Stimulus & Apersepsi

-  **Stimulus:** Video simulasi diskusi dan presentasi laporan hasil rapat OSIS (5 menit)
-  **Apersepsi:** Diskusi: "Apa saja komponen penting dalam laporan hasil diskusi?"
-  **Tujuan:** Memahami pentingnya laporan yang sistematis untuk dokumentasi diskusi




INTI (90 MENIT) - Memahami, Menerapkan, Merefleksi

A. MEMAHAMI (30 menit)

- Analisis contoh laporan hasil diskusi "Rapat Koordinasi Kebersihan Kelas"
- Identifikasi struktur: pendahuluan, isi, penutup, lampiran
- Pelajari unsur-unsur: peserta, topik, hasil, kesimpulan, tindak lanjut


 **Nilai Dimensi Cinta:** Cinta terhadap kejujuran intelektual, menghargai proses diskusi, tanggung jawab dalam mendokumentasikan hasil

B. MENGAPLIKASI (50 menit) - Project Based Learning


- Kelompok diskusi (5-6 siswa) dengan topik pilihan:
 -  "Strategi mengurangi penggunaan HP berlebihan di sekolah"
 -  "Program daur ulang sampah di MTs Ahmad Yani"
 -  "Cara meningkatkan minat baca siswa kelas IX"
- Diskusi kelompok dengan fasilitator dan notulen
- Kumpulkan data: pendapat peserta, kesepakatan, usulan
- Susun draf laporan hasil diskusi menggunakan template

 Template Laporan

 Lembar Diskusi

 Diagram Hasil

 Timer Diskusi

 **Nilai Dimensi Cinta:** Cinta terhadap demokrasi dalam diskusi, menghormati perbedaan pendapat, kerja sama tim yang harmonis, kepedulian terhadap solusi masalah

C. MERELEKSI (10 menit)

- Presentasi draf laporan 2 kelompok terpilih
- Pertanyaan reflektif: "Bagaimana membuat laporan yang representatif?"
- Peer feedback tentang kelengkapan dan kejelasan laporan




PENUTUP (15 MENIT) - Evaluasi & Tugas

 **Evaluasi:** Kuis struktur laporan hasil diskusi melalui Quizizz

Tugas:

1. Sempurnakan draf laporan hasil diskusi kelompok
2. Simulasikan presentasi laporan di depan kelompok kecil
3. Analisis 1 contoh laporan rapat dari organisasi resmi

ASESMEN PEMBELAJARAN

| JENIS | INDIKATOR PENILAIAN | TEKNIK |
|---|--|-------------------------------|
|  Awal | Pemahaman konsep laporan diskusi | Tanya jawab, observasi |
|  Proses | Partisipasi diskusi, pencatatan data | Rubrik, checklist partisipasi |
|  Akhir | Kelengkapan struktur laporan, kejelasan bahasa | Rubrik produk laporan |

PEMANFAATAN DIGITAL



YouTube
Video contoh



Google Docs
Kolaborasi penulisan





Quizizz
Kuis interaktif








Canva
Presentasi visual

PENGALAMAN BELAJAR & LINGKUNGAN

 **Pengalaman Belajar:** Simulasi diskusi formal, pengambilan notulensi, penyusunan laporan sistematis, presentasi hasil. Pendekatan kolaboratif dengan peer learning.

 **Lingkungan Pembelajaran:** Ruang kelas dengan setting diskusi panel, fasilitas presentasi, area kerja kelompok terpisah, contoh laporan fisik dari organisasi sekolah.

PRAKTIK PEDAGOGIS & KEMITRAAN

1.  **Kolaborasi dengan OSIS:** Studi kasus laporan rapat OSIS sebagai bahan pembelajaran
2.  **Guest Speaker:** Pengurus OSIS membagikan pengalaman menyusun laporan rapat
3.  **Presentasi ke Kelas:** Hasil diskusi dipresentasikan ke kelas paralel
4.  **Pameran Laporan:** Display laporan terbaik di mading sekolah
5.  **Kemitraan dengan Perpustakaan:** Laporan tentang minat baca dibagikan ke perpustakaan



GURU MATA PELAJARAN

Muroihatul Jannah, M.Pd

 **KEPALA MADRASAH**

Muroihatul Jannah, M.Pd

 **RPP LAPORAN HASIL DISKUSI (1)**

 Kamis, 05 Februari 2026 •  3 JP (120 menit) •  Kelas IX-A •  Diskusi Kolaboratif

"Mengembangkan kompetensi komunikasi melalui dokumentasi diskusi yang sistematis"