



MTs. AHMAD YANI JABUNG

"Melangkah dengan Cinta, Belajar dengan Bahagia"



RENCANA PELAKSANAAN PEMBELAJARAN (RPP)

Kurikulum Berbasis Cinta



IDENTITAS PEMBELAJARAN



Madrasah

MTs. Ahmad Yani Jabung



Kelas/Semester

VII-A / Genap (Tahun Pelajaran 2025/2026)



Mata Pelajaran

BAHASA JAWA

Basamu Jiwamu!



Tanggal PBM

Kamis, 5 Februari 2026



Alokasi Waktu

1 JP (40 menit)



Topik

TEMBUNG KREASI (Kata Kreasi dalam Bahasa Jawa)

Pembelajaran



CAPAIAN PEMBELAJARAN



Catatan Seru: Siswa bisa nggawe tembung kreasi sing lucu lan kreatif!

1. 🧐 Siswa mampu mengidentifikasi minimal 5 contoh tembung kreasi dalam percakapan sehari-hari
2. 🎨 Siswa dapat menciptakan 3 tembung kreasi baru dengan menggabungkan kata dasar dan afiks
3. 🗣️ Siswa berani mempresentasikan tembung kreasi karyanya di depan kelas dengan percaya diri

✅ DIMENSI PROFIL LULUSAN

- ✅ **Beriman, Bertakwa, dan Berakhlak Mulia** ❤️ (Menggunakan bahasa yang santun dan beretika)
- ✅ **Berkebhinekaan Global** 🌍 (Menghargai kekayaan bahasa daerah)
- ✅ **Bergotong Royong** 👥 (Bekerja sama dalam kelompok kreatif)
- ✅ **Mandiri** 🧑 (Membuat karya bahasa secara mandiri)
- Bernalar Kritis** 🤔
- ✅ **Kreatif** 🎨 (Kreatif menciptakan kata baru)

🚀 LANGKAH-LANGKAH PEMBELAJARAN

❤️ Dimensi Cinta yang Dikembangkan:

Cinta Bahasa Daerah

Cinta Kreativitas

Cinta Kerjasama

Cinta Keberanian

🎬 AWAL PEMBELAJARAN (5 menit)

Langkah 1 🎯

Stimulus: Guru memutar video pendek 2 menit "Tembung Kreasi lucu di TikTok Jawa"



Contoh: "Wes keto tok, lek gak percoyo, yo wis ndang lungo!"

Langkah 2 🎯

Apersepsi: Tanya jawab seru: "Sopo sing tau nggawe tembung kreasi dhewe? 🤔"

Contoh: "Mbok Bilih" = Mungkin, "Gakpapahe" = Tidak apa-apa versi Jawa 😊

🏠 INTI PEMBELAJARAN (30 menit)

A. MEMAHAMI 🧠

- Guru menjelaskan pengertian **Tembung Kreasi**: Kata buatan yang kreatif dan lucu
- Contoh konkret: "Mikirke" (dipikirkan), "Mboten usah kepoin" (jangan dikepoin)
- Permainan: "Tebak Tembung Kreasi" dengan kartu bergambar 🎮

B. MENGAPLIKASI ✨

- **Problem Based Learning**: "Buat tembung kreasi untuk mengatasi masalah ini."
 - ◆ Siswa malas belajar = "Sinaukeun" (disinaukan)
 - ◆ Teman sedih = "Senengke" (disenengkan)
- **Kegiatan Kelompok**: Setiap kelompok membuat 5 tembung kreasi + artinya
- **Presentasi Kreatif**: Mempresentasikan dengan gaya stand up comedy Jawa 🎤

C. MERELEKSI 🗨️

- **Pertanyaan Reflektif**:
 1. "Kepiye rasane nggawe tembung kreasi dhewe? Seru ta? 😄"
 2. "Tembung kreasi apa sing paling lucu? Ngapa lucu?"
- **Tindak Lanjut**: Buat kamus mini tembung kreasi kelas VII-A 📖

❏ **PENUTUP (5 menit)**

- **Evaluasi Cepat**: Kuis online via Kahoot! (10 soal pilihan ganda)
- **Tugas Seru**: Wawancara orang tua: "Tembung kreasi zaman dulu apa?" 🎤
- **Penyemangat**:

**ASESMEN PEMBELAJARAN**

Waktu	Jenis Asesmen	Contoh Indikator	Kriteria Penilaian
Awal	Observasi Partisipasi	Keaktifan dalam tanya jawab apersepsi	★ 1-5 (semakin aktif semakin tinggi)
Proses	Kinerja Kelompok	Kualitas 5 tembung kreasi yang dibuat	Lucu = 3, Kreatif = 3, Jawa banget = 4
Akhir	Presentasi & Refleksi	Keberanian dan kelucuan presentasi	Nilai 1-100 berdasarkan rubrik

💡 **Catatan Seru**: Penilaian tidak hanya benar/salah, tapi juga lucu/tidak lucu! 😄

**PEMANFAATAN DIGITAL**



Contoh Implementasi:

- Video pembelajaran "Tembung Kreasi Zaman Now" dari YouTube
- Kuis interaktif menggunakan Kahoot! dengan tema bahasa Jawa
- Pengumpulan tugas via Google Form dengan template warna-warni
- Membuat poster digital tembung kreasi menggunakan Canva

PENGALAMAN BELAJAR & LINGKUNGAN

 **Pengalaman Belajar:** Student-centered, joyful learning dengan metode:





- Game-based learning: "Tebak Tembung Kreasi"
- Project-based learning: Kamus Tembung Kreasi
- Collaborative learning: Kerja kelompok kreatif

 **Lingkungan Pembelajaran:**

- Kelas dihias dengan poster tembung kreasi lucu
- Ada "Pojok Bahasa Jawa" dengan pernak-pernik budaya
- Suasana rileks, boleh tertawa, bebas berekspresi 😊

PRAKTIK PEDAGOGIS & KEMITRAAN

Contoh Kolaborasi Seru:

-  **Dengan Siswa:** "Proyek Kamus Tembung Kreasi VII-A" - dikelola siswa, diedit siswa, dipakai siswa!
-  **Dengan Komunitas:** Wawancara dengan pengguna bahasa Jawa di pasar tradisional
-  **Dengan Orang Tua:** Kontes "Tembung Kreasi Keluarga" via grup WhatsApp
-  **Dengan Seniman:** Kolaborasi dengan dalang cilik untuk membuat tembung kreasi wayang

 **Catatan Seru:** Belajar bahasa Jawa itu tidak kuno, tapi keren dan kekinian! 🔥



LEMBAR KERJA PESERTA DIDIK (LKPD)

LKPD TEMBUNG KREASI - KELAS VII-A

Petunjuk: Isi titik-titik di bawah ini dengan kreatif dan lucu! Jangan takut salah, yang penting lucu! 😊

AKTIVITAS 1: IDENTIFIKASI TEMBUNG KREASI

Tulis 5 tembung kreasi yang pernah kamu dengar:

1. _____ (arti: _____)
2. _____ (arti: _____)
3. _____ (arti: _____)
4. _____ (arti: _____)
5. _____ (arti: _____)

AKTIVITAS 2: KREASI SENDIRI

Buat 3 tembung kreasi baru dari kata dasar berikut:

- Sinau (belajar) → _____ (arti: _____)
- Mangan (makan) → _____ (arti: _____)
- Turu (tidur) → _____ (arti: _____)

AKTIVITAS 3: APLIKASI MASALAH

Buat tembung kreasi untuk situasi ini:

Situasi: *Adikmu nangis karena mainannya rusak*

Tembung Kreasimu: _____

Arti: _____

AKTIVITAS 4: REFLEKSI

Apa yang paling seru dari belajar tembung kreasi?

Nama: _____ Kelas: VII-A Nilai: ★ ★ ★ ★ ★



INSTRUMEN PENILAIAN



RUBRIK PENILAIAN TEMBUNG KREASI

Aspek	Kriteria	Skor
Kreativitas	Tembung sangat unik dan inovatif	90-100
Kelucuan	Bikin ketawa dan menghibur	85-95


Ke-Jawa-an	Masih sesuai kaidah bahasa Jawa	80-90
Presentasi	Percaya diri dan ekspresif	85-100

 **CONTOH PENILAIAN:**

Tembung Kreasi: "Sinaukeun" (disinaukan)

Penilaian:

- Kreativitas: 95 (karena kreatif menggabungkan sinau + sufiks)
- Kelucuan: 90 (lucu dan relatable untuk siswa)
- Ke-Jawa-an: 88 (masih sesuai struktur bahasa Jawa)
- Presentasi: 92 (disampaikan dengan gaya stand up comedy)
- Total: **91.25 (SANGAT BAIK)** 🎉

 **Catatan Seru:** Penilaian bukan untuk menakut-nakuti, tapi untuk memotivasi! Setiap usaha kreatif patut diapresiasi! ✨

KEPALA MADRASAH

MUROIHATUL JANNAH,
M. Pd

💖 Pembelajar Sepanjang Hayat

GURU MATA PELAJARAN

ERLIN DWI WAHYUNI,
S. Pd

🎭 Guru Bahasa Jawa yang Asyik

📄 **Cara mengunduh sebagai Word:** Klik tombol Print → Pilih "Save as PDF" → Buka PDF di Word!
 ✨ RPP ini dibuat dengan 💖 dan 😊 untuk pembelajaran yang menyenangkan!