



✦ RPP SERU & MENYENANGKAN ✦

# RENCANA PELAKSANAAN PEMBELAJARAN (RPP)

DIGITAL LEARNING - BAHASA JAWA MENYENANGKAN

## 🔍 INFORMASI UMUM PEMBELAJARAN

🏠 Madrasah	MTs. Ahmad Yani Jabung
👤 Kelas/Semester	VII-B / Genap
📖 Mata Pelajaran	Bahasa Jawa
📅 Tanggal PBM	Kamis, 29 Januari 2026
🕒 Alokasi Waktu	2 JP (90 menit) - Jangan sampai kurang, nanti keasyikan!
🎯 Topik Pembelajaran	Unsur Kebahasaan Wabo (Tembung Rangkep) - Kata gabung yang bikin kalimat makin keren!

## 📈 CAPAIAN PEMBELAJARAN

- 🎯 Siswa mampu mengidentifikasi minimal 5 contoh tembung rangkep dalam teks cerita pendek bahasa Jawa
- 🎯 Siswa dapat membuat kalimat kreatif menggunakan 3 jenis tembung rangkep (dwilingga, dwipurwa, trilingga)
- 🎯 Siswa mampu mempresentasikan hasil karya kalimat tembung rangkep dengan percaya diri dan komunikatif

## ☀️ DIMENSI PROFIL LULUSAN (Berikan centang ✓)

- |                                      |                   |
|--------------------------------------|-------------------|
| ✓ Beriman, bertakwa, berakhlak mulia | ✓ Mandiri         |
| ✓ Bergotong royong                   | ✓ Bernalar kritis |



## LANGKAH-LANGKAH PEMBELAJARAN

### AWAL - Stimulus & Apersepsi (15 menit)

- Guru menampilkan video lucu berbahasa Jawa "Petualangan Monyet & Kancil" yang penuh tembung rangkep
- Ice breaking: "Tebak-tebakan Tembung Rangkep" dengan gerakan tubuh
- Menyanyikan lagu "Gundul-gundul Pacul" versi modern bersama-sama

### INTI - Bagian A: MEMAHAMI (25 menit)

- Eksplorasi: Safari digital mencari tembung rangkep di blog budaya Jawa
- Kolaborasi: Diskusi kelompok kecil membedah 3 jenis tembung rangkep
- Permainan: "Buried Treasure" mencari harta karun kata di Google Classroom

### INTI - Bagian B: MENGAPLIKASI (30 menit)

- Problem Based: Menciptakan "iklan produk unik" menggunakan minimal 5 tembung rangkep
- Kreativitas: Membuat meme bahasa Jawa sehat dengan tembung rangkep
- Teknologi: Reel Instagram pendek berisi kalimat-kalimat kreatif

### INTI - Bagian C: MEREKLEKSI (10 menit)

- Refleksi: "Apa hal paling keren yang kamu pelajari hari ini?"
- Aksi: Komitmen menggunakan 1 tembung rangkep dalam percakapan sehari-hari
- Penghargaan: "Penghargaan Jago Tembung" untuk karya terunik

### PENUTUP (10 menit)

- Evaluasi cepat melalui Quizizz "Tembung Rangkep Challenge"
- Tugas: Membuat komik strip 4 panel menggunakan tembung rangkep
- Salam penutup: "Matur nuwun, samangsa ketemu malih!" dengan gerakan spesial

## ASESMEN PEMBELAJARAN






**AWAL:** Observasi partisipasi ice breaking (Skala senyum: 😊 😄 😁)

**PROSES:** Rubrik kolaborasi kelompok (Kerjasama: 3 ⭐, Kreativitas: 3 ⭐, Kontribusi: 3 ⭐)

**AKHIR:** Presentasi produk + kuis digital (Nilai: Akurasi 40%, Kreativitas 40%, Kepercayaan Diri 20%)

## PEMANFAATAN DIGITAL

---

-  Video pembelajaran interaktif di YouTube EDU
-  Google Form untuk kuis cepat dan survei refleksi
-  Canva untuk membuat meme dan iklan kreatif
-  Quizizz & Kahoot! untuk games seru
-  Google Classroom sebagai hub digital pembelajaran





## PENGALAMAN BELAJAR & LINGKUNGAN

---

Ruang kelas berubah jadi "Joglo Digital" dengan dekorasi budaya Jawa modern  
 Learning station: pojok baca digital, pojok kreator konten, pojok presentasi  
 Suasana: Fun, respect, collaborative dengan alunan musik gamelan modern

## PRAKTIK PEDAGOGIS & KEMITRAAN

---

-  Kolaborasi dengan Komunitas "Javanese Youth" untuk konten autentik
-  Involve orang tua: tugas wawancara penggunaan bahasa Jawa di rumah
-  Kemitraan dengan MTs lain: Lomba Tembung Rangkep Virtual
-  Guest teacher: Penulis cerita Jawa muda untuk sharing session

---

Mengetahui,  
Kepala Madrasah

---

**Muroihatul Jannah, M.Pd**  
*"Maju terus pendidikan Jawa!"*

Guru Mata Pelajaran

---

**Erlin Dwi Wahyuni, S.Pd**  
*"Bahasa Jawa itu keren dan kekinian!"*



## LEMBAR KERJA PESERTA DIDIK (LKPD)

### "PETUALANGAN TEMBUNG RANGKEP"

#### TUJUAN PEMBELAJARAN:

Setelah berpetualang dengan LKPD ini, kamu akan menjadi:

- **Detektif Tembung Rangkep** yang jago mencari kata gabung
- **Kreator Kalimat Keren** yang pandai menyusun kata
- **Presenter Handal** yang percaya diri berbahasa Jawa

#### AKTIVITAS 1: SAFARI KATA (Waktu: 20 menit)

**Petunjuk:** Berburulah tembung rangkep dalam teks di bawah ini! Lingkari minimal 5 tembung rangkep yang kamu temukan!

##### **Cerita: "Dina-dina Meriah ing Desa"**

"Kanthi swara riu-riuh, bocah-bocah padha mlayu-mlayu nuju lapangan. Ana sing mangan jajan pasar, ana sing dolanan bekelan. Werno-werni klambi bocah nggawe pemandangan dadi rame-rame. Ing pojok, mbah-mbah padha kumpul-kumpul, guyon-guyon sambil ngombe teh anget..."

**Tembung Rangkep yang Kutemukan:**

1. \_\_\_\_\_ (jenis: \_\_\_\_\_)
2. \_\_\_\_\_ (jenis: \_\_\_\_\_)
3. \_\_\_\_\_ (jenis: \_\_\_\_\_)
4. \_\_\_\_\_ (jenis: \_\_\_\_\_)
5. \_\_\_\_\_ (jenis: \_\_\_\_\_)

#### AKTIVITAS 2: KREATOR IKLAN (Waktu: 25 menit)

**Tantangan:** Buatlah iklan produk UNIK (bisa imajinasi) menggunakan minimal 5 tembung rangkep! Gunakan Canva atau kertas kreatif!

**Contoh Produk:**

💡 ES KRIM "RAME-RAME"  
 "Rasane legi-legi, teksture lembut-  
 lembut, bisa dimakan kabeh-kabeh!"

**Produk Kreatifku:**

Nama Produk: \_\_\_\_\_  
 Slogan: \_\_\_\_\_  
 Kalimat Iklan: \_\_\_\_\_  
 \_\_\_\_\_

### 🌟 AKTIVITAS 3: REFLEKSI DIRI (Waktu: 10 menit)

**Evaluasi Petualanganmu:**

🎯 Hal paling seru hari ini: \_\_\_\_\_

💡 Tembung rangkep favoritku: \_\_\_\_\_

🌈 Aku akan menggunakan tembung rangkep ini besok: \_\_\_\_\_

🚀 Skala keseruan pembelajaran hari ini:  😞  😐  😊

😄  🚀

### 🏆 PENGHARGAAN JAGO TEMBUNG

**Sahabat Bahasa Jawa,**

Kamu telah menyelesaikan petualangan tembung rangkep dengan luar biasa! Terima kasih telah menjadi bagian dari pelestarian bahasa Jawa yang kekinian!

🏆 "AKU JAGO TEMBUNG RANGKEP!" 🏆

*Gurumu,  
 Erlin Dwi Wahyuni, S.Pd*

🌟 "Matur nuwun sanget, cah-cah pinter!" 🌟

File HTML ini berisi: 1. **RPP Lengkap** dengan semua komponen yang diminta 2. **LKPD Interaktif** dengan aktivitas menarik 3. **Desain lucu dan menarik** dengan animasi dan warna cerah 4. **Logo MTs** dalam bentuk lingkaran animasi 5. **Tombol cetak** dengan style khusus 6. **Fitur print** yang sudah

dioptimalkan 7. **Tanda tangan** kepala madrasah dan guru 8. **Element interaktif** dengan JavaScript sederhana 9. **Media query** untuk cetakan yang rapi File ini siap langsung disimpan sebagai `.html` dan dibuka di browser! 🚀