

`html

LOGO MTs AHMAD YANI JABUNG

# RENCANA PELAKSANAAN PEMBELAJARAN (RPP)

*PEMBELAJARAN BERBASIS CINTA* 



## INFORMASI UMUM

 Madrasah	<b>MTs. Ahmad Yani Jabung</b>
 Kelas/Semester	<b>IX-E / Genap</b>
 Mata Pelajaran	<b>Bahasa Indonesia</b>
 Tanggal PBM	<b>Senin, 12 Januari 2026</b>
 Alokasi Waktu (JP)	<b>2 JP (80 menit)</b> 
 Topik Pembelajaran	<b>Mencermati Teks Eksplanasi dalam Pidato</b>

## CAPAIAN PEMBELAJARAN



1. **Siswa mampu mengidentifikasi struktur teks eksplanasi** dalam pidato (pernyataan umum, deretan penjelas, interpretasi)
2. **Siswa dapat menganalisis ciri kebahasaan teks eksplanasi** (kata kerja material, konjungsi kausalitas, istilah teknis) dalam konteks pidato
3. **Siswa mampu menulis teks eksplanasi singkat** untuk bahan pidato tentang fenomena sosial atau alam

## DIMENSI PROFIL LULUSAN (DPL)

- |  |  |
|--|--|
| <input checked="" type="checkbox"/> Beriman dan Bertakwa | <input checked="" type="checkbox"/> Mandiri          |
| <input type="checkbox"/> Berkebinekaan Global            | <input checked="" type="checkbox"/> Bergotong Royong |
| <input checked="" type="checkbox"/> Bernalar Kritis      | <input checked="" type="checkbox"/> Kreatif          |

 Fokus pada: Kemampuan berpikir kritis, kreativitas berbahasa, dan keberanian berekspresi

## LANGKAH-LANGKAH PEMBELAJARAN

TAHAP	KEGIATAN PEMBELAJARAN & NILAI DIMENSI CINTA 
<p><b>AWAL</b> (15 menit)</p> 	<p><b>Stimulus:</b> Video pidato inspiratif Bapak Joko Widodo tentang "Pentingnya Pendidikan" (cuplikan 3 menit)</p> <p><b>Apersepsi:</b> "Apa yang membuat pidato tadi menarik dan mudah dipahami?" </p> <p><b>Ice Breaker:</b> Permainan "Sambung Kalimat" dengan tema fenomena alam</p> <p><b>Nilai Cinta:</b> Menumbuhkan <b>rasa percaya diri dalam berkomunikasi</b>, menghargai pendapat orang lain</p>
<p><b>INTI</b> (55 menit)</p> 	<p><b>A. MEMAHAMI</b> (20 menit) </p> <ol style="list-style-type: none"> <li>Eksplorasi pengertian teks eksplanasi: teks yang menjelaskan proses terjadinya sesuatu</li> <li>Analisis struktur teks eksplanasi dalam pidato: <ul style="list-style-type: none"> <li>Pernyataan umum (fenomena yang dijelaskan)</li> <li>Deretan penjelas (proses sebab-akibat)</li> <li>Interpretasi (simpulan/pesan)</li> </ul> </li> <li>Ciri kebahasaan: konjungsi kausalitas (karena, sehingga), kata kerja material, istilah teknis</li> <li><b>Analisis contoh:</b> Teks eksplanasi "Proses Terjadinya Hujan" dalam pidato</li> </ol> <p><b>B. MENGAPLIKASI</b> (25 menit) </p> <p><b>Kegiatan Berbasis Problem:</b> "Jadi Pembicara Muda"</p> <ol style="list-style-type: none"> <li> Siswa berkelompok menganalisis teks pidato tentang "Dampak Media Sosial"</li> <li>Identifikasi struktur eksplanasi dan ciri kebahasaannya</li> <li><b>Praktik Menulis:</b> Buat teks eksplanasi singkat tentang "Pentingnya Literasi Digital"</li> <li> Simulasi pidato 2 menit per kelompok dengan menerapkan prinsip eksplanasi</li> </ol> <p><b>C. MERELEKSI</b> (10 menit) </p> <p><b>Pertanyaan Reflektif:</b></p> <ol style="list-style-type: none"> <li>"Mengapa teks eksplanasi penting dalam pidato?"</li> <li>"Bagaimana cara membuat penjelasan yang mudah dipahami audiens?"</li> <li>"Nilai apa yang dapat kita ambil dari belajar teks eksplanasi?"</li> </ol> <p><b>Tindak Lanjut:</b> Komitmen untuk lebih kritis mencermati berbagai pidato di media</p>

**PENUTUP**

(10 menit)

**Evaluasi Cepat:** Kuis interaktif "Struktur Teks Eksplanasi"**Tugas Menyenangkan:**

1. Mencari 1 contoh pidato yang mengandung teks eksplanasi
2. Menganalisis struktur dan ciri kebahasaannya
3. Membuat video pendek 1 menit berisi penjelasan tentang fenomena sederhana

**Penutup:** Menyimpulkan pembelajaran bersama dan motivasi untuk percaya diri**ASESMEN**

Waktu	Indikator Penilaian	Kriteria
Awal	Partisipasi dalam ice breaker	Keaktifan dan relevansi jawaban
Proses	<ol style="list-style-type: none"> <li>1. Ketepatan analisis struktur teks</li> <li>2. Kerjasama kelompok</li> <li>3. Kualitas teks eksplanasi yang dibuat</li> </ol>	Rubrik: Sangat Baik (90-100) Baik (80-89) Cukup (70-79)
Akhir	<ol style="list-style-type: none"> <li>1. Kemampuan presentasi/simulasi pidato</li> <li>2. Hasil kuis</li> <li>3. Kualitas tugas individu</li> </ol>	Presentasi: intonasi, ekspresi, konten Kuis: ketepatan jawaban Tugas: kelengkapan dan kreativitas

## PEMANFAATAN DIGITAL


- 1 **Google Docs** untuk kolaborasi menulis teks eksplanasi
- 2 **YouTube** video pidato inspiratif dan tutorial public speaking
- 3 **Mentimeter** untuk polling cepat dan kuis interaktif
- 4 **Flipgrid** untuk merekam simulasi pidato singkat
- 5 **Padlet** galeri kumpulan teks eksplanasi siswa


## PENGALAMAN BELAJAR & LINGKUNGAN PEMBELAJARAN

✨ Ruang kelas disetting seperti mini auditorium dengan area panggung kecil.


**Area baca** dilengkapi kumpulan naskah pidato terkenal, **area rekaman** tersedia untuk praktik. Suasana dibuat nyaman dengan pencahayaan yang baik untuk menciptakan atmosfer percaya diri.

## PRAKTIK PEDAGOGIS & KEMITRAAN 🍌

 **Kolaborasi dengan Komunitas:** Mengundang pembicara dari komunitas public speaking lokal

 **Proyek Sekolah:** Lomba pidato antar kelas dengan tema "Fenomena di Sekitar Kita"

 **Media Sekolah:** Siaran radio sekolah menampilkan pidato terbaik siswa

 **Peer Teaching:** Siswa yang mahir membimbing teman yang masih malu berbicara

 Mengetahui dan Menyetujui 

Guru Mata Pelajaran

Kepala Madrasah

\_\_\_\_\_

**Erlin Dwi Wahyuni, S.Pd**

\_\_\_\_\_

**Muroihatul Jannah, M. Pd**

## LAMPIRAN

### 1. LEMBAR KERJA PESERTA DIDIK (LKPD)

**Nama Kelompok:** \_\_\_\_\_

**Judul:** Analisis Teks Eksplanasi dalam Pidato

#### **Cuplikan Pidato:**

"Saudara-saudara, **banjir yang sering melanda kota kita terjadi karena**

**beberapa faktor** . Pertama, curah hujan yang tinggi. Kedua, penyempitan saluran air akibat sampah. Ketiga, berkurangnya daerah resapan air. **Oleh karena itu** , mari kita bersama-sama menjaga kebersihan lingkungan..."

1. Identifikasi struktur teks eksplanasi dalam cuplikan di atas:  
 Pernyataan Umum: \_\_\_\_\_  
 Deretan Penjelas: \_\_\_\_\_  
 Interpretasi: \_\_\_\_\_
2. Temukan 2 konjungsi kausalitas dalam teks:
  1. \_\_\_\_\_
  2. \_\_\_\_\_
3. Buatlah teks eksplanasi singkat (3-4 kalimat) tentang "Pentingnya Menanam Pohon" untuk bahan pidato:  
 \_\_\_\_\_  
 \_\_\_\_\_  
 \_\_\_\_\_
4. Rancanglah judul pidato yang menarik dengan tema "Literasi Digital":  
 Judul: \_\_\_\_\_



## 2. RUBRIK PENILAIAN SIMULASI PIDATO

Aspek	Sangat Baik (4) 	Baik (3) 	Cukup (2) 
Struktur Eksplanasi	Struktur lengkap dan logis	Struktur cukup lengkap	Struktur kurang lengkap
Penggunaan Bahasa	Bahasa baku, kosakata variatif, konjungsi tepat	Bahasa cukup baik	Bahasa sederhana
Penampilan	Percaya diri, kontak mata baik, intonasi jelas	Cukup percaya diri	Kurang percaya diri
Kreativitas	Penyajian menarik dan inovatif	Penyajian cukup menarik	Penyajian biasa saja