

html

MTs AYJ  
MADRASAH  
HEBAT

# MADRASAH TSANAWIYAH AHMAD YANI JABUNG

Jl. Pendidikan No. 123, Jabung, Malang 🏠 | Telp. (0341) 567890 📞



**"Cerdas Berbahasa, Jago Berwirausaha!"**



RPP BI  
WAWASAN  
KEWIRAUSAHAAN

**Pembelajaran Berdiferensiasi dengan Integrasi Kewirausahaan Kreatif**



MADRASAH **MTs. Ahmad Yani Jabung** 🏠 KELAS/SEMESTER **IX-D / Genap** 🎒

MATA PELAJARAN **Bahasa Indonesia** 📖 TANGGAL PBM **Rabu, 21 Januari 2026**




📅 ALOKASI WAKTU (JP) **2 JP (80 menit)** ⌚ TOPIK PEMBELAJARAN **Penerapan Teks**

**Eksplanasi dalam Kegiatan Wirausaha** 📁

## CAPAIAN PEMBELAJARAN



Setelah pembelajaran, peserta didik mampu:

-  Menganalisis struktur dan ciri kebahasaan teks eksplanasi tentang proses produksi produk wirausaha dengan tepat
-  Menulis teks eksplanasi sistematis tentang proses pembuatan produk wirausaha sederhana (minimal 3 paragraf)
-  Mempresentasikan ide wirausaha menggunakan teks eksplanasi dengan komunikatif dan persuasif



**Fakta Seru:** 80% investor tertarik pada usaha yang memiliki penjelasan proses produksi yang jelas dan sistematis!

## DIMENSI PROFIL LULUSAN



Beriman & Bertakwa



Mandiri



Bergotong Royong



Bernalar Kritis



Kreatif



Berbudaya Lokal



Target: Menghasilkan lulusan yang tidak hanya jago berbahasa, tapi juga siap jadi entrepreneur muda!



## LANGKAH-LANGKAH PEMBELAJARAN



🏠 AWAL - 15 MENIT PERTAMA



### STIMULUS & APERSEPSI SERU



#### Video Inspirasi

Tayangkan video 4 menit "Dari Hobi ke Bisnis: Kisah Sukses Dodol Mangga Malang" yang menunjukkan proses lengkap dari bahan mentah hingga pemasaran.



#### Apersepsi Interaktif

"Siapa yang pernah jualan online? Atau punya ide produk keren? Yuk, kita belajar menjelaskan ide bisnis dengan bahasa yang meyakinkan!"

💖 NILAI CINTA

💖 NILAI CINTA YANG DITANAMKAN:



#### Cinta pada Ilmu Praktis

Menghubungkan pelajaran bahasa dengan skill bisnis nyata yang bisa menghasilkan uang



#### Cinta pada Potensi Diri


Memicu rasa percaya diri bahwa setiap siswa punya potensi jadi wirausaha sukses

 **INTI - 50 MENIT PETUALANGAN**

**A MEMAHAMI: Analisis Teks Eksplanasi Bisnis**

 **Langkah 1: Eksplorasi Contoh**

Baca teks "Proses Pembuatan Sticker Custom untuk Bisnis Online" secara berkelompok

 **Langkah 2: Identifikasi Struktur**

Temukan bagian: Pernyataan Umum → Deretan Penjelas → Interpretasi


 **Langkah 3: Analisis Bahasa**

Cari kata teknis dan konjungsi kausalitas (karena, sehingga, oleh sebab itu)

 **Langkah 4: Visualisasi**

Buat peta konsep digital struktur teks menggunakan MindMeister

**B MENGAPLIKASI: Problem Based Learning**

 **Problem Statement:** "Kamu dapat modal Rp 50.000 dari sekolah untuk bazar bulan depan. Bagaimana menjelaskan proses produksi produkmu agar investor tertarik membiayai?"

**Brainstorming Ide**

Pilih ide produk: Makanan?  
Minuman? Kerajinan? Jasa? (Sesuai minat kelompok)

**Menulis Draft**

Tulis teks eksplanasi 3 paragraf tentang proses produksi produk pilihan

**Peer Review**

Tukar draft dengan kelompok lain, beri feedback konstruktif

**Desain Mockup**

Buat desain kemasan sederhana menggunakan Canva

**C****MEREFLEKSI: Internaliasi Nilai Entrepreneur****Pertanyaan Reflektif**

"Jika produkmu laris, apa yang akan dilakukan dengan keuntungannya?"

**Diskusi Nilai**

"Mana lebih penting: kejujuran atau kreativitas dalam berwirausaha?"

**Janji Wirausaha**

Tulis komitmen di kertas berbentuk "uang" untuk dikembangkan

**★ NILAI CINTA****♥ NILAI CINTA DALAM PROSES:****Cinta pada Proses**

Menghargai setiap tahap dari ide mentah menjadi produk jadi



### Cinta pada Kolaborasi

Saling mendukung dalam brainstorming dan memberikan feedback



## PENUTUP - 15 MENIT TERAKHIR



## EVALUASI & TUGAS MENYENANGKAN



### Kuis Kahoot!

5 pertanyaan seru tentang struktur teks eksplanasi dengan hadiah virtual



### Gallery Walk


Presentasi 2 menit per kelompok dengan gaya "pitch" bisnis ke investor



### Tugas Proyek

Buat proposal usaha lengkap + teks eksplanasi di Google Classroom



**"Setiap tulisan bagus adalah investasi untuk kesuksesan wirausaha. Teruslah berkreasi dan berani berbisnis!"** 



## ASESMEN PEMBELAJARAN



### AWAL

#### Observasi Partisipasi:

- Antusiasme menonton video
- Kontribusi dalam diskusi awal
- Pertanyaan yang diajukan

### PROSES

#### Rubrik Diskusi Kelompok:

- Kontribusi ide (0-2)
- Argumentasi logis (0-2)
- Kolaborasi (0-2)
- Penggunaan istilah (0-2)

**Total: 0-8 poin**

### AKHIR

#### Rubrik Teks Eksplanasi:

- Struktur (0-5)
- Kebahasaan (0-5)
- Kreativitas ide (0-5)
- Kelengkapan (0-5)

**Total: 0-20 poin**



## PEMANFAATAN DIGITAL



 YouTube - Video Inspirasi

 Canva - Desain Proposal

 Kahoot! - Kuis Interaktif

 Google Docs - Kolaborasi

 MindMeister - Peta Konsep TikTok - Presentasi 60 detik Google Classroom - Tugas Digital

**Tips Digital:** Gunakan TikTok untuk latihan presentasi bisnis dalam 60 detik - skill yang sangat dibutuhkan di era digital!



## PENGALAMAN BELAJAR & LINGKUNGAN



### Kelas Startup

Setting ruangan seperti co-working space dengan meja kelompok dan display produk wirausaha



### Digital Zone

Area khusus dengan tablet/laptop untuk riset pasar dan pembuatan konten digital



### Inspiration Wall

Dinding berisi quotes motivasi dan contoh proposal usaha siswa yang sukses



### Differentiated Zone

Zona berbeda untuk tipe belajar: visual, auditori, kinestetik dengan alat sesuai



## PRAKTIK PEDAGOGIS & KEMITRAAN





### **Kemitraan dengan Siswa**

"CEO Muda" kelas memimpin diskusi dan memberikan feedback pada ide bisnis teman



### **Kemitraan Komunitas**

Guest speaker online dari UKM "Dodol Mangga Malang" berbagi pengalaman bisnis nyata



### **Kemitraan Orang Tua**

Orang tua sebagai "konsumen pertama" memberikan review pada ide produk siswa



### **Differentiated Instruction**

Tugas dengan pilihan produk (makanan, kerajinan, jasa) dan level kesulitan berbeda sesuai minat dan kemampuan siswa. Setiap anak bisa memilih sesuai passion-nya!



# "FROM IDEA TO EXPLANATION" - LEMBAR KERJA WIRAUSAHA MUDA

## LAMPIRAN 1: LKPD WIRAUSAHA



### IDENTITAS KELOMPOK

**Nama Kelompok:**

Contoh: Tim Jago Jualan

**Nama Produk:**

Contoh: Dodol Mangga Premium

**Slogan Bisnis:**

Contoh: Manisnya Bertualang!



### BAGIAN A: ANALISIS TEKS CONTOH

Baca teks "Proses Pembuatan Sticker Custom" lalu analisis:

Struktur Teks

Kutipan dari Teks

Fungsi

Pernyataan Umum	<input type="text"/>	<input type="text"/>
Deretan Penjelas	<input type="text"/>	<input type="text"/>
Interpretasi	<input type="text"/>	<input type="text"/>



## BAGIAN B: RANCANG BISNISMU

### Ide Produk Kami:

### Target Pasar:

- Siswa MTs
- Guru & Staff
- Masyarakat Umum
- Online Market

### Keunikan Produk:

### Tulis Teks Eksplanasi Produkmu:

Tuliskan teks eksplanasi tentang proses pembuatan produkmu di sini...

### LAMPIRAN 2: RUBRIK PENILAIAN

ASPEK	KRITERIA BAIK (4)	KRITERIA CUKUP (2)	SKOR
<b>Struktur Teks</b>	Tiga struktur lengkap dan urutan logis	Struktur kurang lengkap atau urutan kurang logis	/4
<b>Ciri Kebahasaan</b>	Menggunakan $\geq 3$ ciri kebahasaan dengan tepat	Menggunakan 1-2 ciri kebahasaan	/4
<b>Kreativitas Ide</b>	Ide orisinal, unik, dan aplikatif	Ide kurang orisinal atau kurang aplikatif	/4

<b>Presentasi</b>	Komunikatif, sistematis, dan persuasif	Kurang komunikatif atau kurang sistematis	/4
<b>Kolaborasi</b>	Aktif berkontribusi dan menghargai teman	Kontribusi minimal atau kurang menghargai	/4
<b>TOTAL NILAI</b>			<b>/20</b>



**Konversi Nilai:** Total Skor  $\times$  5 = Nilai Akhir (Contoh:  $16 \times 5 = 80$ )



**Catatan Guru:** "Yang terpenting bukan angka semata, tapi semangat wirausaha yang tumbuh dalam dirimu!"

**Mengetahui,**

Kepala Madrasah  
MTs. Ahmad Yani Jabung



**Muroihatul Jannah, M. Pd**

NIP: -

**Jabung, 21 Januari 2026**

Guru Mata Pelajaran  
Bahasa Indonesia





**Erlin Dwi Wahyuni, S.Pd**

NIP: -



**RPP INI DIRANCANG UNTUK MENCETAK ENTREPRENEUR MUDA  
YANG JAGO BAHASA!**



"Menulis dengan hati, berwirausaha dengan cerdas, berkarya untuk negeri" 

